Diputació Tarragona

upic
Unió de Polígons Industrials de Catalunya

DIAGNOSI DELS POLÍGONS D'ACTIVITAT ECONÒMICA DE LA DEMARCACIÓ DE TARRAGONA

Desembre 2024

Índex

1. Introducció p. 3
2. Antecedents p. 6
3. PAE p. 12
4. PAE no identificats p. 33
5. DAFO p. 36
6. Reptes p. 38
7. Oportunitats p. 40
8. Conclusions p. 47

1. Introducció

Introducció

L'estudi que es presenta a continuació ofereix una diagnosi general dels 229 Polígons d'Activitat Econòmica (PAE) situats a les comarques del Baix Penedès, el Camp de Tarragona i les Terres de l'Ebre, elaborada a partir d'una anàlisi exhaustiva de dades i un rigorós treball de camp, que ha permès obtenir una visió completa i precisa de la situació actual dels PAE.

L'anàlisi realitzada ha permès identificar les fortaleses i debilitats d'aquests espais, així com les necessitats específiques que cal abordar per impulsar la seva millora i transformació a curt, mig i llarg termini. Així mateix, l'estudi posa de manifest els reptes i les oportunitats que presenta el territori, adoptant un enfocament integral i estratègic orientat a potenciar el paper dels PAE com a motors clau de l'activitat econòmica. En un context caracteritzat per un canvi accelerat, amb desafiaments com la transformació digital, la sostenibilitat ambiental i la globalització, resulta essencial que els PAE i el teixit empresarial que s'hi troba instal·lat s'adaptin a aquestes dinàmiques.

Aquest document pretén, doncs, proporcionar a la Diputació de Tarragona una eina estratègica que serveixi de base sòlida per a la presa de decisions en l'àmbit dels PAE, veritables motors de l'economia del territori.

Unió de Polígons Industrials de Catalunya

Conjuntura actual

Els marcs estratègics nacionals i internacionals en què les noves mirades envers els Polígons d'Activitat Econòmica de la demarcació de Tarragona hauran de desenvolupar-se els propers anys venen emparats principalment pels Objectius de Desenvolupament Sostenible impulsats per l'Organització de Nacions Unides, i que regeixen les grans polítiques i estratègies públiques d'arreu del món.

En paral·lel, qualsevol full de ruta per impulsar plans d'acció específics hauran de considerar les directrius de l'European Green Deal de la Unió Europea, els Pactes Nacionals de la Indústria, l'Energia o el Coneixement impulsats i aprovats per la Generalitat de Catalunya, així com el "Pla de Mandat de la Diputació de Tarragona 2023-2027", addicionalment a tots i cadascun dels PAM municipals de les diferents comarques adscrites.

Tots aquests marcs, que conflueixen en tres grans valors com la sostenibilitat, la innovació i la digitalització, són part inherent de la diagnosi que es presenta a continuació.

2. Antecedents

Connectivitat

La localització i la connectivitat del territori són factors clau per a l'economia, ja que influeixen directament en les decisions empresarials a curt, mig i llarg termini.

La demarcació de Tarragona disposa d'una bona xarxa d'infraestructures viàries de connexió amb Barcelona, França, Lleida, València i Aragó. Tot i això, presenta mancances significatives en infraestructures ferroviàries, amb projectes aturats o avançant molt lentament com el corredor del Mediterrani o l'estació intermodal de Vila-seca.

A nivell portuari, cal destacar el paper estratègic del Port de Tarragona dins de l'economia catalana. Aquest rol es veurà reforçat amb la inversió prevista de 412 milions d'euros fins a l'any 2028, incloent-hi el desenvolupament de la ZAL, que contribuirà significativament a dinamitzar l'ecosistema empresarial del territori. D'altra banda, els ports de La Ràpita i l'Ametlla de Mar exerceixen un paper fonamental en l'àmbit territorial, centrant les seves activitats en la pesca, l'aqüicultura, el turisme i les activitats recreatives.

A nivell aeroportuari, Reus és una infraestructura amb un potencial econòmic clar però encara limitat per factors estructurals, operatius i estratègics que caldrà revertir amb un nou Pla Director.

Població

Amb una població total de 848.592 habitants, gairebé el 46% es concentren a les capitals de comarca, que actuen com a centres administratius, econòmics i socials de referència territorial. A més, aproximadament el 70% de la població es localitza a les comarques costaneres, fet que posa de manifest un desequilibri territorial significatiu.

L'eix metropolità format per Tarragona (138.326 habitants) i Reus (108.535 habitants) es consolida com el principal motor econòmic i social de la demarcació, concentrant més del 50% de la població total.

Cal destacar també el paper estratègic de comarques com el Baix Penedès (115.701 habitants), el Baix Ebre (81.334 habitants), el Montsià (70.244 habitants) i l'Alt Camp (46.076 habitants), que contribueixen de manera significativa al desenvolupament territorial. En particular, les comarques ebrenques (Baix Ebre i Montsià) emergeixen com els principals centres demogràfics del sud de la demarcació, consolidant nodes territorials clau.

Per contra, les comarques interiors, com el Priorat (9.360 habitants), la Terra Alta (11.473 habitants), la Ribera d'Ebre (22.040 habitants) i la Conca de Barberà (20.480 habitants), presenten una densitat poblacional molt més baixa.

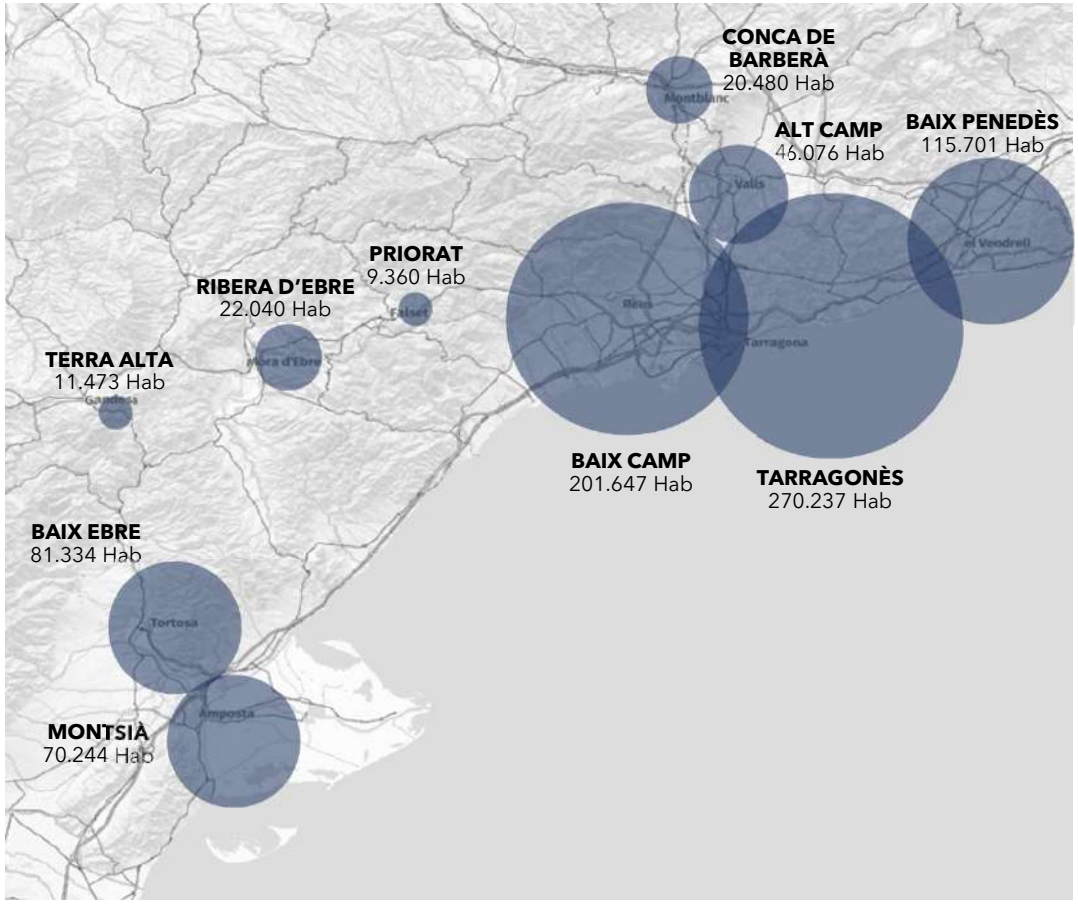

Font: Elaboració pròpia a partir de dades Idescat, 2023

PIB

La distribució del PIB per habitant a les comarques de la demarcació de Tarragona posa de manifest importants diferències territorials en la generació de riquesa, reflectint les especificitats econòmiques de cada comarca.

La Ribera d'Ebre lidera amb un PIB per habitant de 62.390 €, impulsat per la concentració i la generació de riquesa de les infraestructures energètiques existents. La segueixen l'Alt Camp (33.536 €) i el Tarragonès (33.293 €), gràcies al pes del sector industrial i logístic, com a motors econòmics clau.

Comarques amb un PIB per habitant moderat, com la Conca de Barberà (30.536 €), la Terra Alta (27.523 €) i el Baix Camp (24.476 €), mostren una economia més diversificada. Reus actua com el centre dinamitzador del Baix Camp, mentre que la Terra Alta i la Conca de Barberà destaquen pel sector vitivinícola i l'agroalimentació.

A l'altre extrem, comarques com el Priorat (18.884 €), el Baix Ebre (23.568 €) i el Montsià (20.523 €) registren valors baixos, tot i el pes de l'agricultura i el turisme, amb el Baix Penedès a la cua (17.522 €), a causa d'una economia menys diversificada, amb un pes residencial molt rellevant.

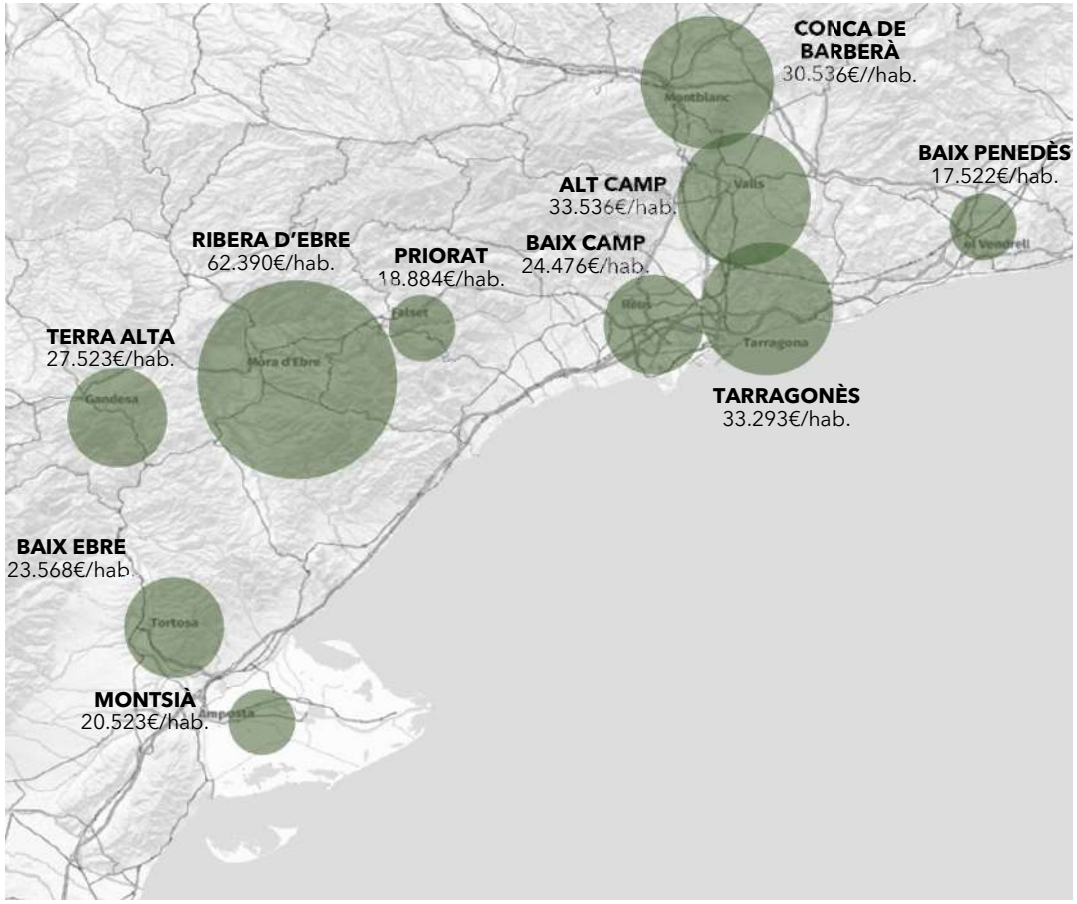

Font: Elaboració pròpia a partir de dades Idescat, 2023

VAB

Si s'analitza la distribució del VAB general i industrial de cadascuna de les comarques respecte els totals de la demarcació de Tarragona, s'observa que el Tarragonès i el Baix Camp són les comarques més rellevants econòmicament i industrialment.

El Tarragonès lidera l'economia de la demarcació amb un 38,5% del VAB general i un 37,7% del VAB industrial, seguit del Baix Camp, que destaca pel seu pes industrial amb un 21%. L'Alt Camp també sobresurt pel seu alt nivell d'especialització industrial, aportant un 21% del VAB industrial tot i tenir un pes general menor.

La Ribera d'Ebre té una importància destacada en la indústria amb un 14% del VAB industrial, mentre que el Baix Penedès mostra un contrast entre el seu pes econòmic general (8,5%) i la seva menor aportació industrial (5%).

Comarques com el Montsià i el Baix Ebre tenen una contribució econòmica general similar, però una presència industrial més discreta. La Conca de Barberà i la Terra Alta tenen un pes econòmic reduït, però mantenen una certa rellevància industrial. Finalment, el Priorat presenta la menor contribució tant en el VAB general com en l'industrial.

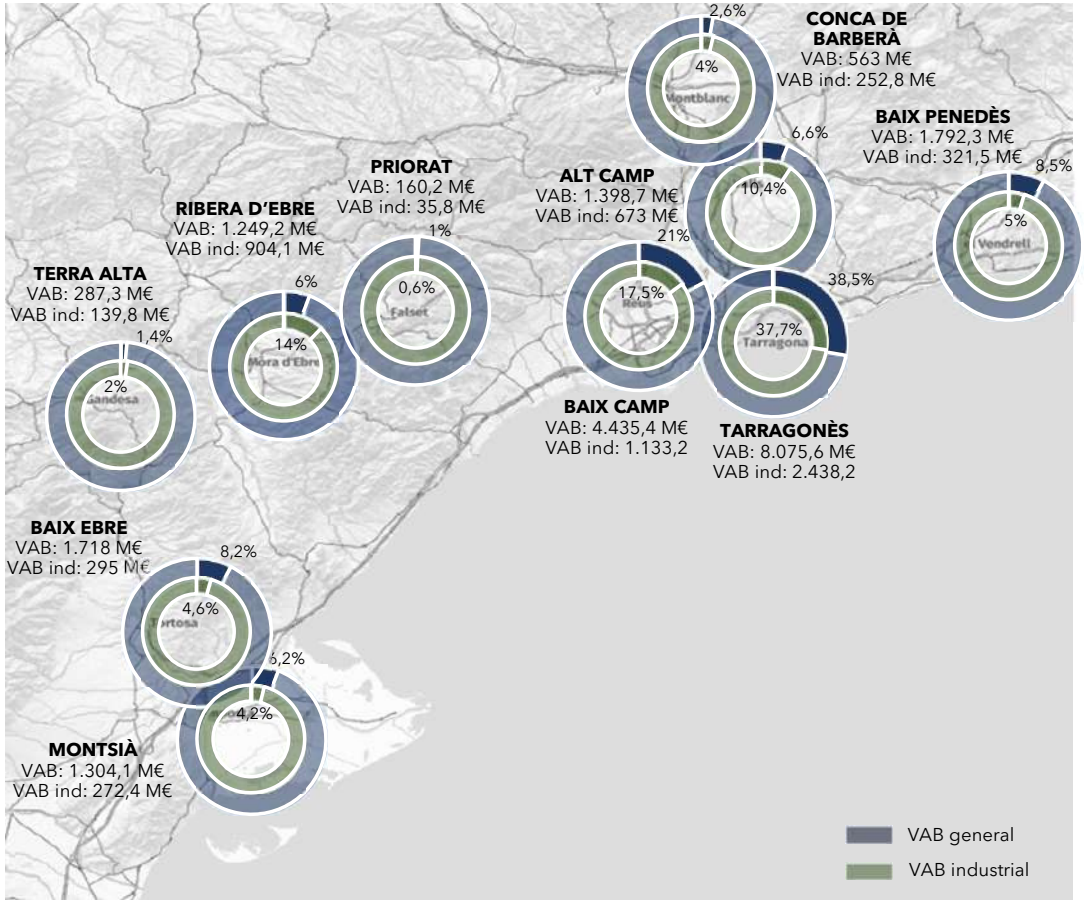

Font: Elaboració pròpia a partir de dades Idescat, 2023

Territorialitat i paisatge

El paisatge mediterrani de la demarcació de Tarragona configura un territori divers que combina extenses planes agrícoles, solcades pels rius Ebre, Francolí i Gaià, amb zones muntanyoses com Prades, el Montsant, les serres de Tivissa-Vandellòs i els Parcs Naturals del Delta de l'Ebre i Els Ports, zones naturals protegides com a Reserva de la Biosfera, sobre una extensa xarxa d'infraestructures de comunicacions.

Un territori que combina els valors naturals amb els culturals, econòmics i socials que s'estenen al llarg de les deu comarques que conformen la demarcació, amb una multiplicitat molt significativa d'usos agrícoles, comercials, educatius, industrials, logístics i residencials. Les coexistències d'espais com el complex petroquímic de Tarragona amb Port Aventura, el Delta de l'Ebre amb el PAE Catalunya Sud o la Central Nuclear de Vandellós amb Miami Platja reflecteixen un paisatge veritablement divers i complex, on la dualitat entre el desenvolupament econòmic i la preservació ambiental es fa evident. Aquesta diversitat d'usos crea un territori on tradició i modernitat conviuen, oferint oportunitats però també reptes per a la sostenibilitat i la integració harmoniosa dels diferents sectors.

Per això, les característiques territorials i paisatgístiques de la demarcació han de ser considerades com a elements clau per definir estratègies que equilibrin el desenvolupament econòmic amb la preservació del paisatge i els recursos naturals, garantint així un futur sostenible per al territori.

3. Els Polígons d'Activitat Econòmica

Concentració territorial PAE

La distribució dels 229 Polígons d'Activitat Econòmica de la demarcació posa de manifest una clara desigualtat en la concentració de l'activitat econòmica, notablement vinculada a les àrees amb infraestructures de comunicació més rellevants i un accés òptim als mercats.

Amb un total de 6.054,35 hectàrees distribuïdes entre 70 municipis, el Camp de Tarragona destaca com la zona amb la major concentració d'espais destinats a activitats econòmiques. Aquesta àrea compta amb una superfície total de 3.921,74 hectàrees, distribuïdes en 123 polígons, fet que la posiciona com la demarcació amb més activitat industrial i comercial del territori analitzat.

Per la seva banda, les Terres de l'Ebre registren una superfície total de 1.620,21 hectàrees, repartides en 69 polígons, caracteritzant-se per un nombre més moderat de sectors però amb una presència territorial molt significativa. Finalment, la comarca del Baix Penedès, tot i presentar una extensió més reduïda, compta amb 581,60 hectàrees distribuïdes en 37 polígons d'activitat econòmica, fet que reflecteix un model de concentració més compacta en comparació amb les altres àrees territorials analitzades.

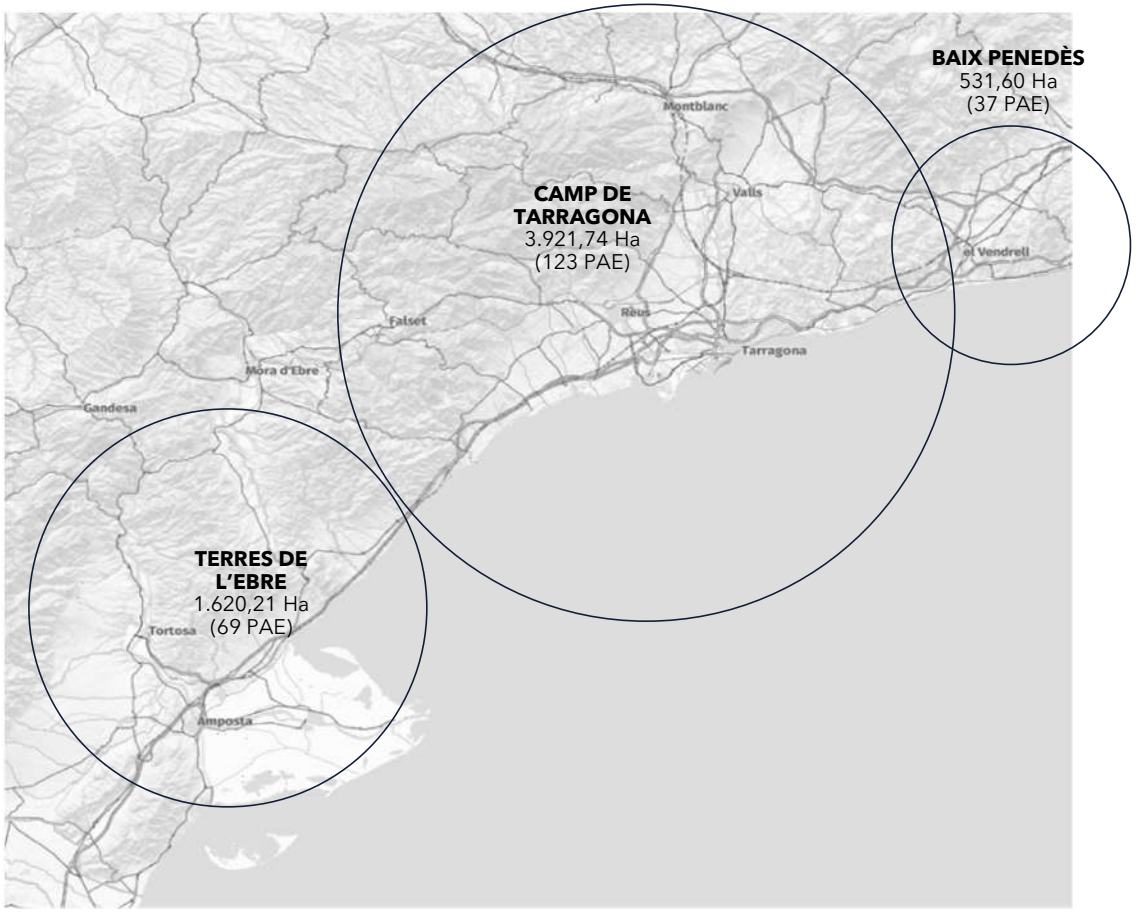

Font: Elaboració pròpia a partir de dades SIPAE, desembre 2024

Concentració comarcal PAE

Considerant la distribució dels 229 PAE per comarques, la concentració d'activitat econòmica es manifesta especialment en les zones costaneres i les àrees properes a grans nuclis urbans, on els factors logístics, la connectivitat i la disponibilitat de serveis adquireixen una importància determinant.

Amb aquesta mirada comarcal, el Tarragonès (2.152,52Ha), el Baix Camp (776,83Ha) i el Montsià (772,48Ha) lideren pel que fa a la superfície destinada a activitats econòmiques, seguides de prop pel Baix Ebre (702,25Ha) i l'Alt Camp (707,89Ha).

Quant al nombre de Polígons d'Activitat Econòmica destaca el Tarragonès amb 44 sectors, seguit pel Baix Ebre (41), el Baix Penedès (37), el Baix Camp (33) i la Conca de Barberà (31), totes amb una presència significativa de polígons actius.

En contrast, les comarques interiors, com la Ribera d'Ebre (8), el Priorat (1) i la Terra Alta (1), presenten una presència molt limitada d'aquest tipus d'activitat. Aquest desequilibri s'explica, en gran part, per una menor densitat de població, una accessibilitat més restringida i la manca d'infraestructures de gran abast en aquestes zones.

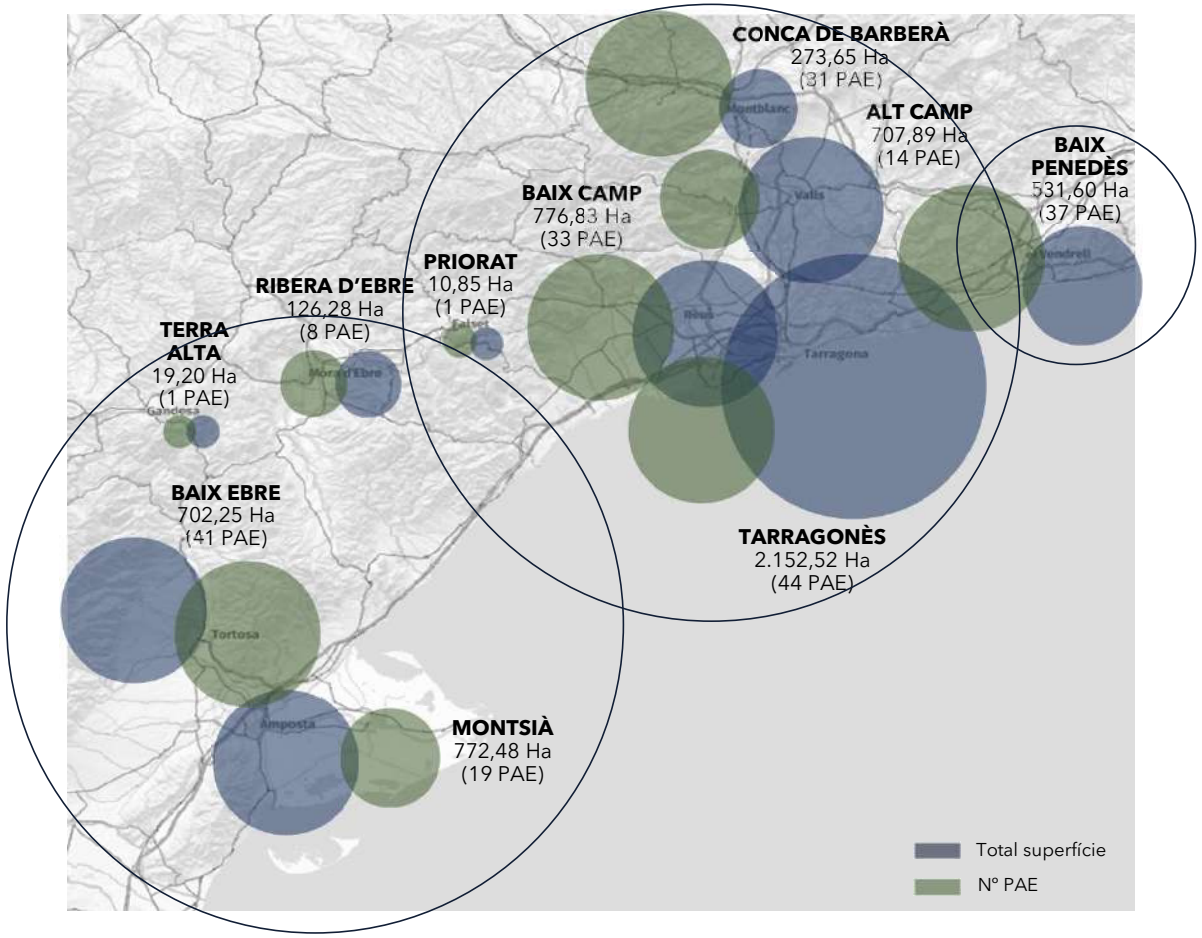

Font: Elaboració pròpia a partir de dades SIPAE, desembre 2024

Principals corredors d'activitat econòmica

Si canviem la mirada i identifiquem els grans corredors on es desenvolupa la principal activitat econòmica de la demarcació, veurem que aquests es distribueixen també de manera desigual, amb una concentració significativa a les àrees centrals i sud. Els dos corredors més extensos són el Tarragonès Industrial (1.772,92 ha) i l'Ebre Sud (1.580,58 ha) seguits pel Camp de Reus (870,69ha) i el Camp de Valls (707,89ha).

Aquestes dades permeten extreure, com a principal conclusió, que la concentració d'espais industrials més amplis al Tarragonès Industrial i a l'Ebre Sud reflecteix la proximitat a les principals vies de comunicació, com el port de Tarragona, l'autopista AP-7 i la línia ferroviària, que faciliten el transport de mercaderies i la connexió amb d'altres territoris. A més, aquestes zones presenten un teixit empresarial consolidat i infraestructures industrials desenvolupades, fet que afavoreix l'atracció d'activitats econòmiques.

En conjunt, aquesta distribució respon a una combinació de factors geogràfics, històrics i socioeconòmics, que han afavorit el desenvolupament d'àrees industrials més àmplies en zones amb millor accessibilitat, proximitat a infraestructures clau i una tradició industrial consolidada, posant de manifest l'important paper de les infraestructures i la connectivitat en l'estructura territorial i econòmica de la demarcació de Tarragona.

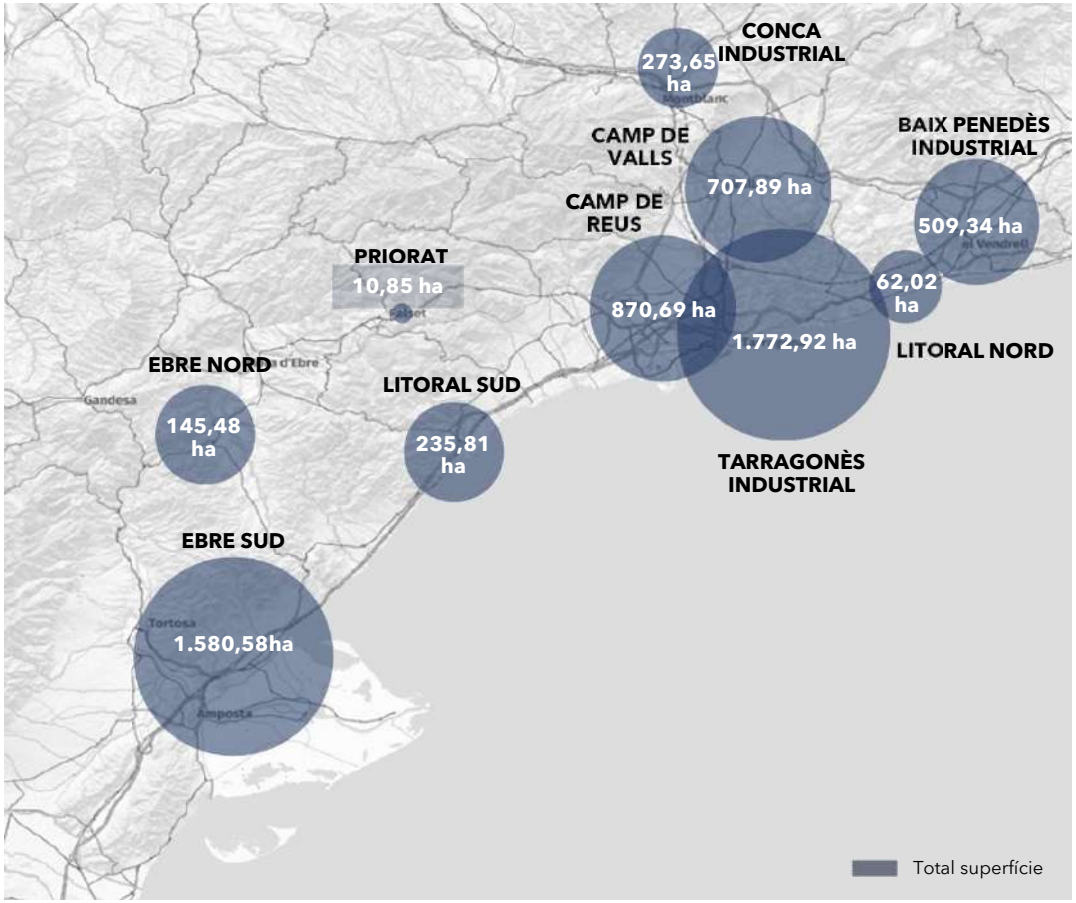

Font: Elaboració pròpia a partir de dades SIPAE, desembre 2024

Polígons d'Activitat Econòmica

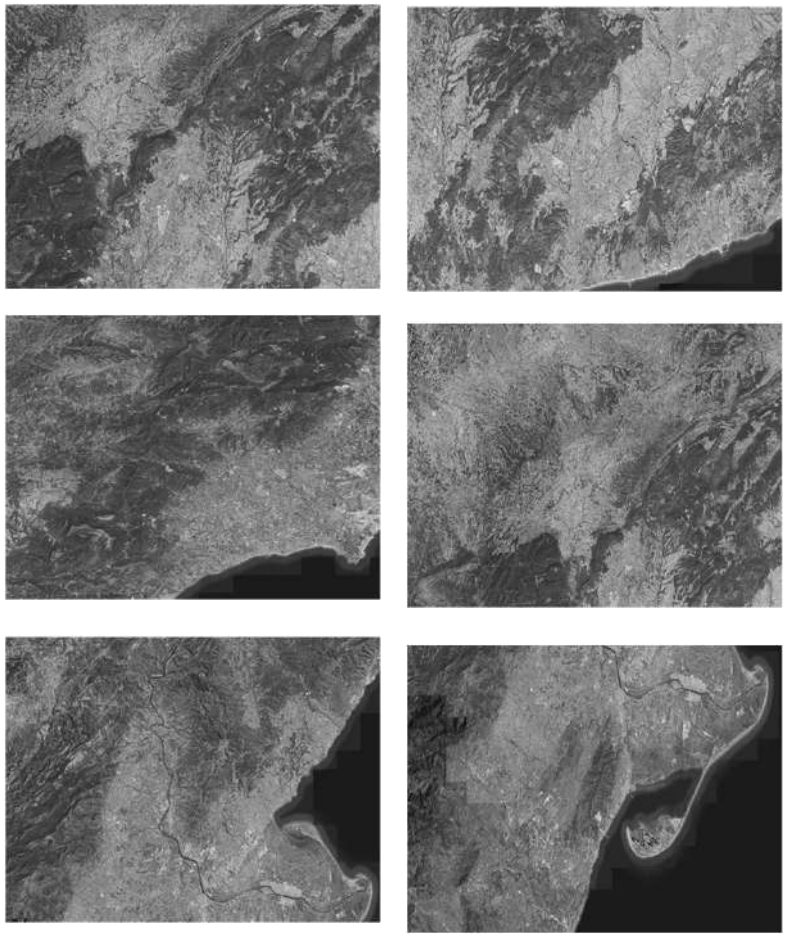

Font: Elaboració pròpia a partir de dades SIPAE, desembre 2024

Polígon d'Activitat Econòmica	Sup. (Ha)
Alt Camp	**707,89**
Alcover	71,38
Alió	10,87
Bràfim	15,65
Cabra del Camp	3,30
Pla de Santa Maria	114,63
Puigpelat	32,68
Vallmoll	36,07
Valls	375,00
Vila-rodona	48,31
Baix Camp	**776,83**
Alforja	3,23
Borges del Camp	9,31
Cambrils	14,90
Mont-roig del Camp	5,40
Montbrió del Camp	13,89
Reus	349,35
Riudoms	90,90
Selva del Camp	109,66
Vandellòs i l'Hospitalet de l'Infant	180,19
Baix Ebre	**702,25**
Aldea	131,60
Ametlla de Mar	12,69
Camarles	111,38
Deltebre	6,77
Perelló	8,74
Roquetes	54,78
Tortosa	376,29

Polígon d'Activitat Econòmica	Sup. (Ha)
Baix Penedès	**531,60**
Albinyana	22,96
Arboç	95,52
Banyeres del Penedès	37,63
Bellvei	73,34
Bisbal del Penedès	80,93
Calafell	28,72
Llorenç del Penedès	13,73
Sant Jaume dels Domenys	22,25
Santa Oliva	107,76
Vendrell	48,76
Conca de Barberà	**273,65**
Espluga de Francolí	13,72
Montblanc	112,42
Pira	46,54
Santa Coloma de Queralt	89,01
Sarral	6,40
Solivella	2,11
Vilaverd	3,45
Montsià	**772,48**
Alcanar	82,50
Amposta	146,23
Masdenverge	10,55
Ràpita	64,22
Santa Bàrbara	14,58
Sénia	399,18
Ulldecona	55,22

Polígons d'Activitat Econòmica



Polígon d'Activitat Econòmica	Sup. (Ha)
Priorat	**10,85**
Falset	10,85
Ribera d'Ebre	**126,28**
Ascó	10,45
Flix	57,73
Móra d'Ebre	14,51
Móra la Nova	43,59
Tarragonès	**2.152,52**
Altafulla	2,74
Canonja	520,14
Catllar	9,35
Constantí	480,78
Morell	95,72
Pallaresos	3,18
Perafort	117,84
Pobla de Mafumet	262,30
Riera de Gaià	12,56
Roda de Berà	22,42
Secuita	2,33
Tarragona	207,71
Torredembarra	24,30
Vila-seca	308,24
Vilallonga del Camp	82,91
Terra Alta	**19,20**
Gandesa	19,20
TOTAL	**6.054,35**

Font: Elaboració pròpia a partir de dades SIPAE, desembre 2024

Polígons d'Activitat Econòmica

Comarques	<20Ha	21-40Ha	41-100Ha	>100Ha
ALT CAMP	Alió Bràfim Cabra del Camp	Puigpelat Vallmoll	Alcover Vila-rodona	Pla de Santa Maria Valls
BAIX CAMP	Alforja Borges del Camp Cambrils Mont-roig del Camp Montbrió del Camp		Riudoms	Reus Selva del Camp Vandellòs i l'Hospitalet de l'Infant
BAIX EBRE	Ametlla de Mar Deltebre Perelló		Roquetes	Aldea Camarles Tortosa
BAIX PENEDÈS	Llorenç del Penedès	Albinyana Banyeres Penedès Calafell Sant Jaume Domenys	Arboç Bellvei Bisbal del Penedès Vendrell	Santa Oliva
CONCA DE BARBERÀ	Espluga de Francolí Solivella Sarral Vilaverd		Pira Santa Coloma de Queralt	Montblanc
MONTSIÀ	Masdenverge Santa Bàrbara		Alcanar La Ràpita Ulldecona	Amposta Sénia
PRIORAT	Falset			
RIBERA D'EBRE	Ascó Móra d'Ebre		Flix Móra la Nova	
TARRAGONÈS	Altafulla Riera de Gaià Catllar Secuita Pallaresos	Roda de Berà Torredembarra	Morell Vilallonga del Camp	Canonja Constantí Perafort Pobla Mafumet Tarragona Vila-seca
TERRA ALTA	Gandesa			

Font: Elaboració pròpia a partir de dades SIPAE, desembre 2024

Antiguitat PAE

El 38% dels Polígons d'Activitat Econòmica van ser creats durant el període comprès entre els anys 2001 i 2010, coincidint amb una etapa de creixement econòmic notable i d'expansió industrial prèvia a la crisi financera de 2008. A partir d'aquest moment, la creació de nous PAE es redueix significativament, representant només un 8% del total. Durant la dècada de 1991-2000 es van establir un 27% dels PAE, mentre que el 14% es van crear entre 1980 i 1990. Finalment, un 13% dels PAE són anteriors a 1980, reflectint una implantació més limitada en l'etapa de la transició.

Pel que fa a l'antiguitat mitjana, el Priorat, la Terra Alta i la Conca de Barberà compten amb els polígons més antics, majoritàriament creats abans de 1995. En contraposició, el Baix Camp i el Baix Ebre presenten una antiguitat mitjana més recent, fet que evidencia una expansió significativa durant les darreres dècades.

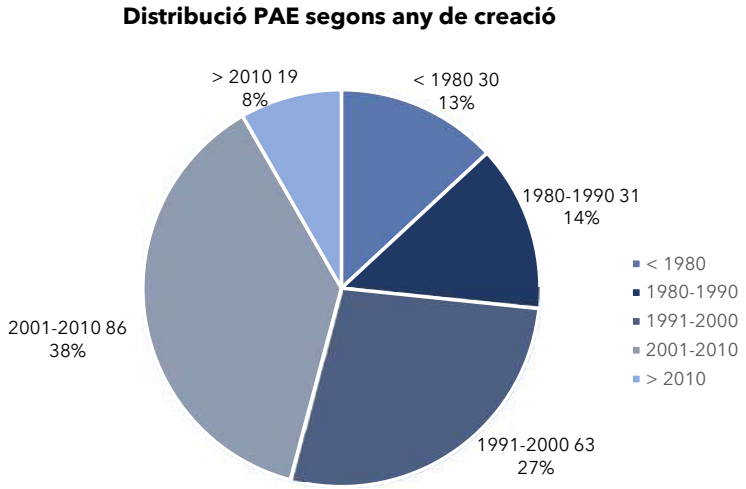

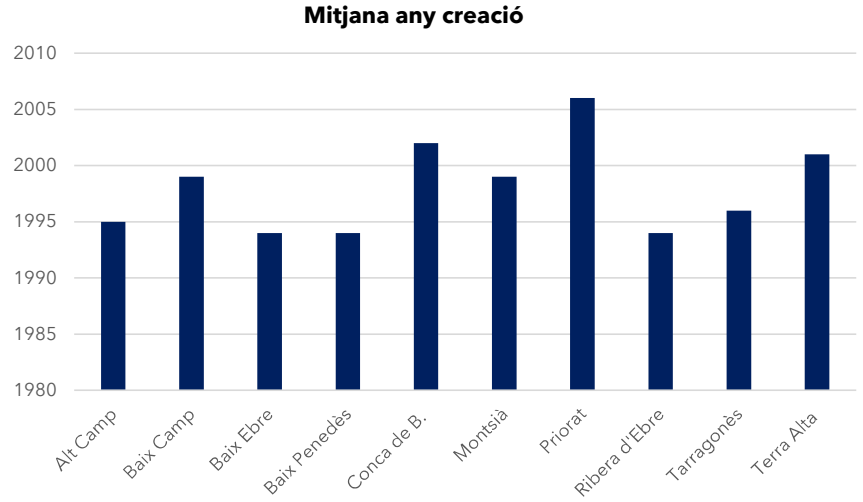

Font: Elaboració pròpia a partir de dades SIPAE, desembre 2024

Superfície

Si s'analitza el nombre de PAE de la demarcació respecte la superfície total, s'observa que el 76% dels PAE tenen una superfície reduïda, inferior a les 25 hectàrees, mentre que només una part minoritària pertany a categories de superfície més elevada. Tot i això, cal destacar que els polígons de més de 200 hectàrees concentren una part significativa del sòl total ocupat. Per comarques, l'Alt Camp i el Tarragonès compten amb la major superfície ocupada per polígons industrials, seguits del Montsià i el Baix Camp, que també mostren una presència destacada. En contrast, comarques com la Conca de Barberà, el Priorat i la Ribera d'Ebre presenten una ocupació molt més limitada.

En conclusió, malgrat que la majoria dels PAE de la demarcació són de dimensions reduïdes, la distribució territorial revela una forta concentració del sòl industrial en comarques com l'Alt Camp, el Tarragonès i, en menor mesura, el Montsià, evidenciant el seu pes econòmic i industrial en el conjunt de la demarcació.

Distribució PAE segons superfície total

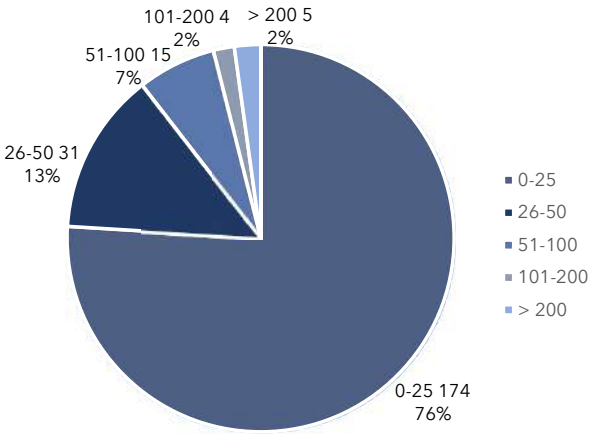

Mitjana superfície PAE (Ha)

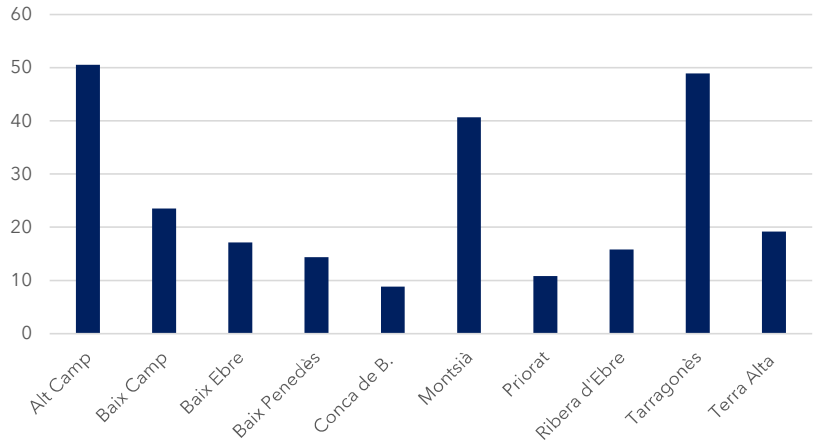

Font: Elaboració pròpia a partir de dades SIPAE, desembre 2024

Sectors d'activitat

La distribució sectorial de les activitats econòmiques localitzades als PAE de la demarcació posa de manifest la diversitat del seu teixit empresarial, combinant sectors tradicionals amb activitats d'alt valor afegit.

El sector "activitats de serveis" destaca notablement, representant un 19% del total, convertint-se en l'àmbit predominant dins l'activitat econòmica global. En segon lloc, les "altres activitats industrials" concentren un 16%, fet que evidencia la presència d'una àmplia varietat d'activitats no específiques o no classificades en les categories tradicionals.

Pel que fa a "alimentari i begudes" i "activitats comercials", ocupen una posició rellevant amb un 10% cadascun, consolidant-se com pilars fonamentals de l'economia local. Els segueixen les activitats logístiques amb un 9%, alineades amb la creixent demanda de serveis relacionats amb el consum i la distribució, i la metal·lúrgica i fabricació de productes metàl·lics, amb un 8%.

Altres sectors amb menor representació però de gran importància estratègica inclouen el material elèctric, electrònic, òptic i maquinària (5%), químic i productes farmacèutics (4%), paper i arts gràfiques (2%), producció de cautxú i materials plàstics (2%), fusta i fabricació de mobles (3%), tèxtil (3%) i indústria de productes minerals no metàl·lics (3%).

Principals sectors d'activitat PAE

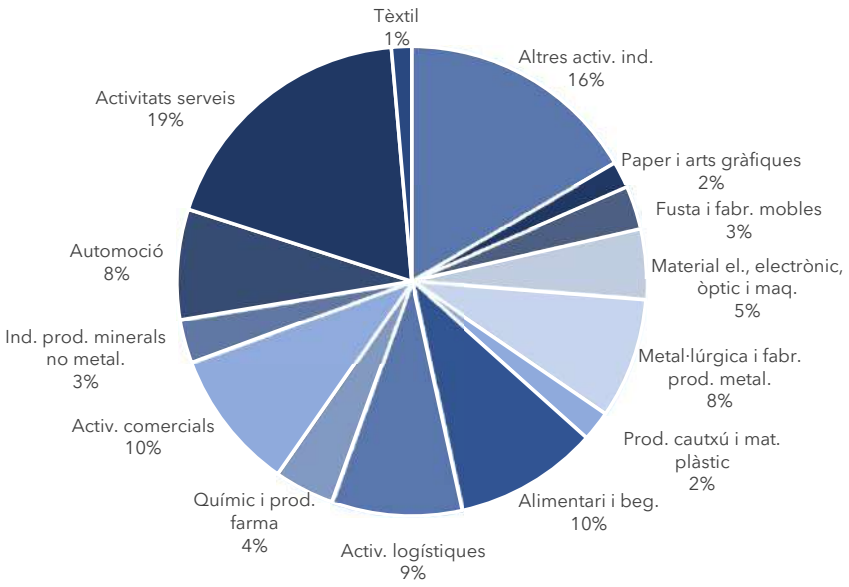

Font: Elaboració pròpia a partir de dades SIPAE, desembre 2024

Sectors d'activitat

A nivell territorial el sector "altres activitats industrials" domina en la majoria de comarques, destacant especialment al Tarragonès pel seu lideratge en nombre de polígons. El sector alimentari i de begudes és rellevant al Baix Camp, Montsià i Conca de Barberà, consolidant el pes de l'agroalimentació en aquestes zones. Les activitats logístiques i l'automoció també sobresurten al Tarragonès gràcies a la seva ubicació estratègica i infraestructures de transport. La indústria química i farmacèutica, així com els materials elèctrics, electrònics i òptics, tenen una forta concentració al Baix Camp i al Tarragonès. A més, els productes de cautxú i plàstics destaquen al Baix Camp i Baix Ebre. En contrast, comarques interiors com el Priorat, la Terra Alta i la Ribera d'Ebre mostren una diversitat sectorial més reduïda.

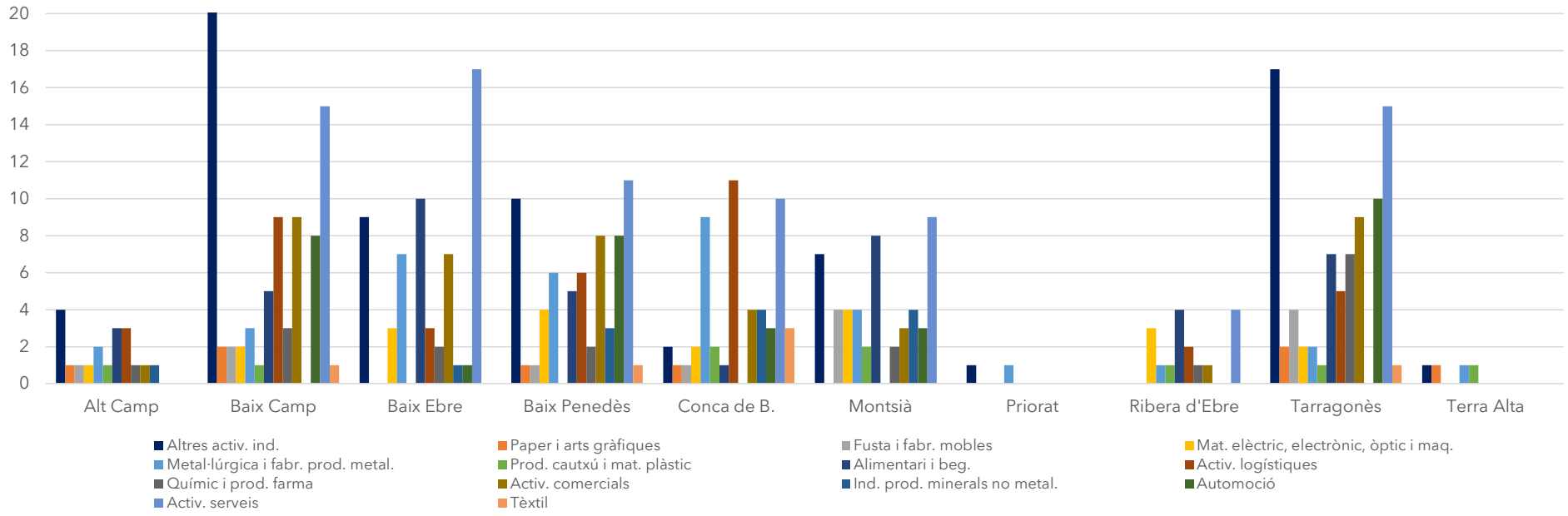

Font: Elaboració pròpia a partir de dades SIPAE, desembre 2024

Principals empreses

Alt Camp

Calsina Carré	Kellogg's
Carbonell Figueras	Lear Corp.
EGD Logistics	Matias Gomà Tomàs
Essity Spain	PL Logicor
Eurofred	Precat
Europastry	Revlon Colomer
Frigicoll	Rosa Gres
Griffith Foods	Schütz Ibérica
Hormipresa	Tarraco Import Export
Iberboard	URSA
Ikea	Weber Saint Gobain

Baix Camp

Andrés Pintaluba	Lyondell Basell
Ball Beverage	Maser Grup
Berry Global	Reus Net
Cenavisa	Saltoki
CoSelva	Scania
Delafruit	Solà Domingo
Fischer Ibérica	Tecnolama
Fragadis	Tecnovit
Grup Unió	Terra Cellars
Ilunion	Transpaís
Llaberia Plàstics	Central Nuclear Vandellós

Baix Ebre

Amiblu	Hierros del Mediterráneo
BaixMon Cugat	Jabil Blue Sky
Celulosa de Levante	Kronospan
Cooperativa Soldebre	Lucta
Ebrefruit	Nomen Foods
Ercros	Olivite Export
Fàbregues	Padesa
Florette	Rehau
Grup Balfegó	Saica Pack
Herba Ricemills	Transgourmet
Hilfe Agrotechnical	YKK

Baix Penedès

Applus+Idiada	Multigraf
B.Braun Logistics	Optimus
Carns Milà	Pinsos APSA
Delfy Cosmetics	PL Panattoni
Defiber	PL Prologis
Esteve Química	Poliespor
Grupo Arnedo	Presspart
Guivernau Grup	Protubsa
ID Logistics	Refratechnik
IST Automotive Comp.	Ibérica
Lotrans	Saint Gobain Cristalería
Mausa	Teichenné

Conca de Barberà

Aluminis Nou Espai	Metalperfil
BigMat	Optimus
Century's Beams	Plàstics Espelt
Europastry Frida	Plasfoc
Gomà Camps	Portell
Grupo Veralia	SAS
Hormipresa	Santos Jorge
K-Lagan	Transsesrovires
KAO Corp.	
Loritex	
Mahle Behr	

Montsià

Amsa Fresh	La Canareva
Arròs Montsià	Laboratorios Maverick
Avifood	Luyflex
Carto Delta	Manain
Cemex	Mapei
Congelados Marcos	Obex-Monteverde
Coycama	Puentesol
Doca	Tuc-Tuc Nath
Fertilitzants Gombau	Woodcom Global
Grup Llambrich	
Grupo Serca	

Font: Elaboració pròpia a partir de treball de camp, desembre 2024

Principals empreses

Priorat (Falset)

Autocars Domènech
Doors Movement Technology (Fermator)
Priorat Natur
Bahaus

Ribera d'Ebre

2GCPR
Adobinve
Aluminis Joma
Central Nuclear Ascó
Cervantes
Ebre Renovables
Enagas
Ercros
Hierros Altadill
ITP Plàstics
Marsein
Molí de Flix Unió
Oliva
Zona Mobel

Tarragonès

Amazon
Armengol H.
BAS
BIC
Chemiprats
Clarel
Clariant
Disano
Dow Chemical
Elektro
Ercros
Global Talke
Industrial Sedó
Inoxcenter
Isopan
Katoen Natie
Maystar Group
Obramat
Repsol
Rinnen
Schmidt Ibérica
Schwartz Hautmont
Sekisui
Sonepar

Terra Alta (Gandesa)

Freshly Cosmetics
Jolba
Marbres Martí
Salaet
Vilella Ramon

Font: Elaboració pròpia a partir de treball de camp, desembre 2024

Densitat empresarial

Reus
PAE Agro-Reus

Falset
PAE Sort dels Capellans

En quant a la distribució dels Polígons d'Activitat Econòmica segons el nombre d'activitats instal·lades, es demostra una clara concentració de sectors amb una baixíssima densitat empresarial ja que el 52% dels PAE tenen menys de 5 activitats. Aquesta dada reflecteix dues grans realitats: el gran nombre d'edificis industrials aïllats amb 1 o 2 activitats arreu del territori i l'excessiu nombre de plans parcials considerats com a polígons que haurien d'endegar un procés de concentració, en línia amb el realitzat per Valls, per a un major posicionament i competitivitat.

Subratllar que el 32% són polígons petits, amb un rang d'entre 6 i 20 activitats, el 10% mitjans amb 21 i 50 activitats i només un 2% amb més de 100 activitats.

Distribució PAE segons densitat empresarial

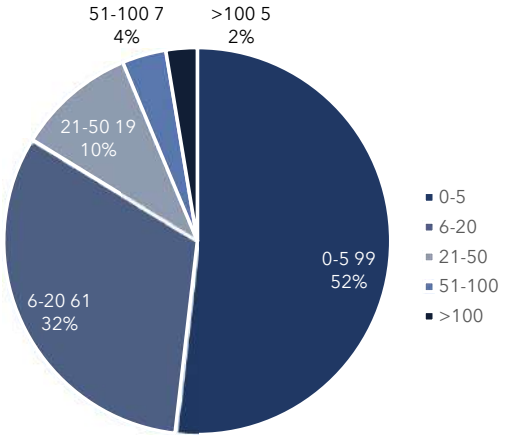

Font: Elaboració pròpia a partir de dades SIPAE i treball de camp, desembre 2024

Ocupabilitat

Móra la Nova
PAE El Molló

Torredembarra
PAE Roques Planes

El percentatge de superfície disponible ocupada per activitats econòmiques no és especialment elevat. Només el 22% dels Polígons d'Activitat Econòmica registra una ocupabilitat completa del 100%, mentre que un 13% se situa en el rang del 76-99% i un 19% entre el 50-75%. A l'altre extrem, un 16% presenta una ocupabilitat inferior al 50%, reflectint un aprofitament baix.

És rellevant destacar l'elevat percentatge de PAE per als quals no es disposa de dades concretes sobre l'ocupabilitat. Aquest fet s'atribueix, en part, al desconeixement per part de les entitats públiques sobre les parcel·les sense activitat construïda que podrien estar disponibles per a la seva adquisició i ús. Aquesta manca d'informació constitueix una problemàtica que cal abordar per optimitzar l'ús del sòl disponible en els polígons.

Distribució PAE segons % ocupabilitat

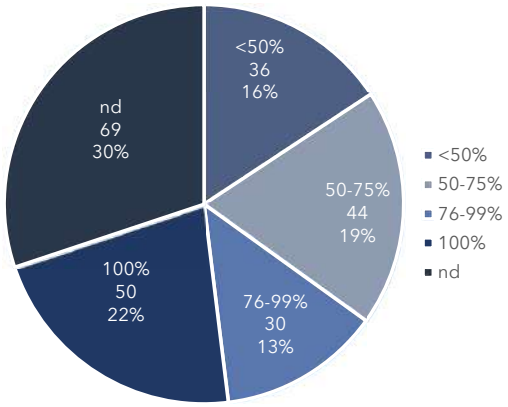

Font: Elaboració pròpia a partir de dades SIPAE i treball de camp, desembre 2024

Titularitat

Reus
CIM El Camp

Vandellòs i L'Hospitalet de l'Infant
PAE Les Tàpies

L'anàlisi de la titularitat dels PAE a la demarcació posa de manifest una realitat dual. D'una banda, el predomini de la titularitat privada, amb un 76%, reflecteix el paper clau del sector privat en el desenvolupament i la gestió d'aquests espais.

D'altra banda, el 24% dels PAE amb titularitat pública també és una dada rellevant, que respon, en part, a les polítiques de reequilibri territorial liderades per la Generalitat de Catalunya per fomentar el desenvolupament econòmic més enllà de la Regió Metropolitana de Barcelona, buscant un creixement més equitatiu i sostenible. Des de l'Incasol, Cimalsa o els Ajuntaments, el sector públic ha impulsat la creació de polígons en zones amb menys pressió urbanística i amb una elevada reserva de sòl disponible.

Distribució PAE segons % titularitat

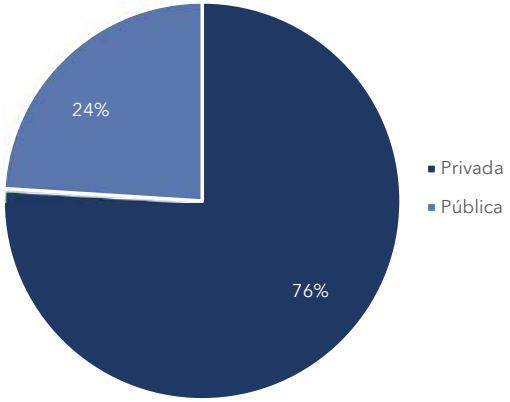

Font Elaboració pròpia, desembre 2024

Gestió i promoció

PRINCIPALS ASSOCIACIONS DE PAE

PRINCIPALS ENTITATS PÚBLIQUES DE ESENVOLUPAMENT

Dels 229 PAE de la demarcació només un 6,5% compten amb associacions que vetllin per la seva millora i promoció, una xifra inferior al 14% temptatiu de Catalunya. Caldria afegir, addicionalment, CIMALSA com a entitat gestora del CIM el Camp, ubicat a Reus.

A destacar el paper actiu de les Cambres de Comerç de Reus, Tarragona, Tortosa i Valls en la dinamització dels PAE dels seus respectius territoris, algunes de les quals donant suport directe a associacions com les de Constantí, La Bisbal del Penedès, Reus, Tarragona, Tortosa o Valls, entre d'altres. Un suport que compta amb l'empara global de la Unió de Polígons Industrials de Catalunya (UPIC).

D'especial rellevància en aquest apartat és la feina endegada pels diferents Consells Comarcals de la demarcació, així com per les diferents agències de desenvolupament i organismes i entitats que promouen els PAE dels seus territoris, tant a nivell de posicionament, captació d'activitat o de millora.

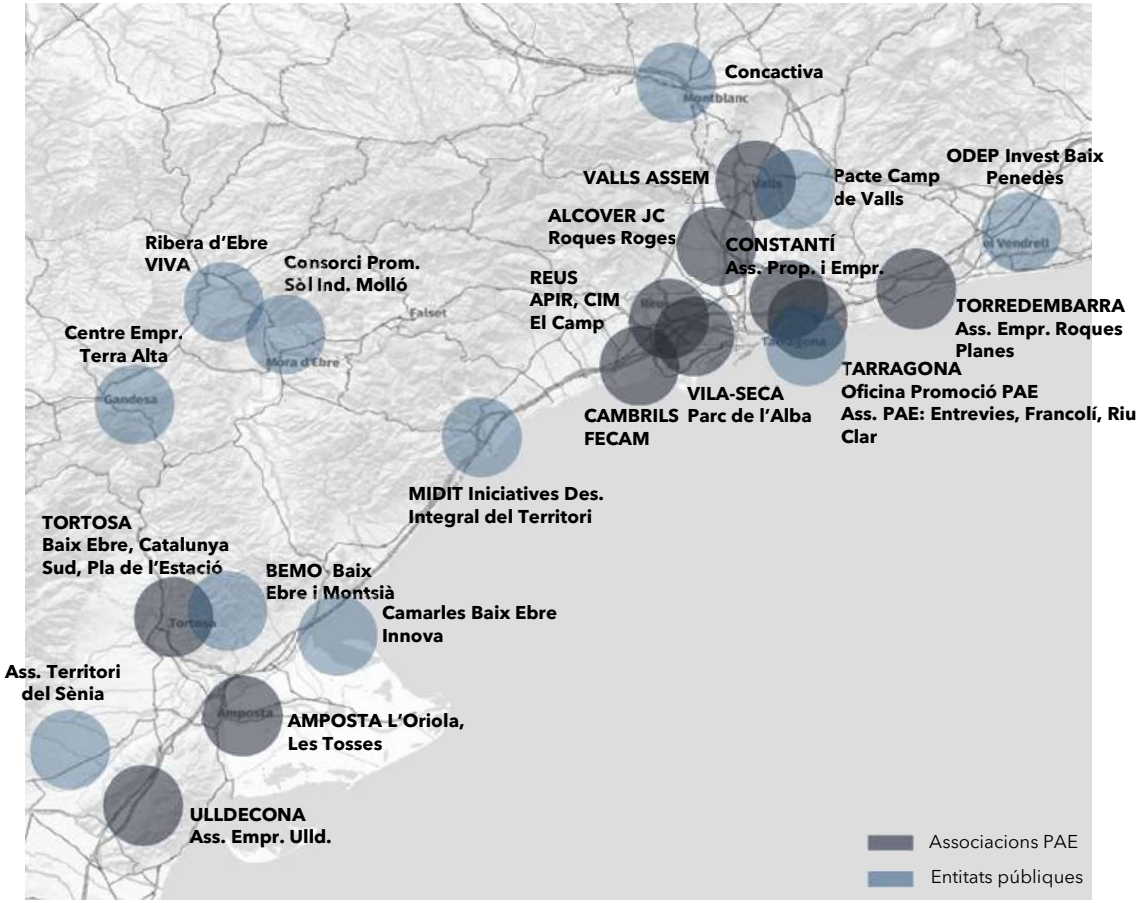

Font: Elaboració pròpia, desembre 2024

Usos

En quant a la distribució mitjana del percentatge de Polígons d'Activitat Econòmica en funció dels quatre grans usos, industrial, logístic, serveis i altres, cal destacar que l' industrial és el predominant, amb una mitjana del 92,4% dels PAE que permeten aquest tipus d'activitat, evidenciant la seva importància com a motor econòmic principal.

Els usos relacionats amb serveis també tenen una presència significativa, amb un 68,9% de mitjana, seguint la tendència d'una creixent terciarització de la nostra economia que acaba reflectint-se en els espais que acullen aquestes empreses.

Pel que fa als usos logístics, aquests es permeten en el 62,2% dels PAE, reflectint una realitat construïda a partir d'una excel·lent xarxa d'infraestructures viàries i portuàries (tot i que amb mancances ferroviàries) i un preu del sòl més competitiu que l'Àrea Metropolitana de Barcelona.

Finalment, els usos classificats com "altres" tenen una presència mitjana del 64,1%, indicant una certa flexibilitat en l'ús d'aquests espais per a activitats no específicament industrials, logístiques o de serveis.

Font: Elaboració pròpia a partir de dades SIPAE i treball de camp, desembre 2024

Distribució de PAE segons usos (%)

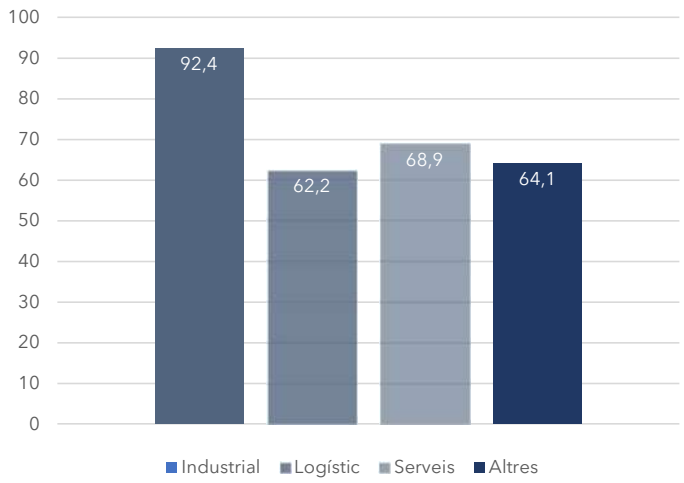

Alcanar
PAE Cemex

Tarragona
PAE Les Gavarres

Infraestructures

Els PAE analitzats reflecteixen una disponibilitat d'infraestructures més enllà de les bàsiques (aigua, llum i telefonia) desigual.

Pel que fa al subministrament de gas, està disponible només en el 48% dels PAE i la depuradora en el 42%. La fibra òptica es presenta com una de les infraestructures més implantades, amb 65% dels PAE, tot i que amb les darreres convocatòries de millora de la connectivitat en fibra dels PAE impulsades per la Generalitat de Catalunya, aquesta xifra s'ha incrementat.

A nivell de posicionament comunicatiu, cal assenyalar que el 75% dels PAE no disposen de directori d'empreses a les entrades dels seus PAE, fet que s'hauria de millorar amb urgència.

En quant a mobilitat sostenible, només el 4% dels PAE disposen de carril bici totalment executat, fet que demostra la dificultat en implantar una infraestructura d'aquestes característiques dins els PAE i entre els nuclis urbans i els PAE.

Aquestes dades posen de manifest la necessitat de millorar la cobertura de certes infraestructures essencials i de promoure'n de més sostenibles per tal de reforçar l'atractiu i la funcionalitat dels PAE.

Font: Elaboració pròpia a partir de dades SIPAE i treball de camp, desembre 2024

Disponibilitat d'infraestructures sobre total PAE (%)

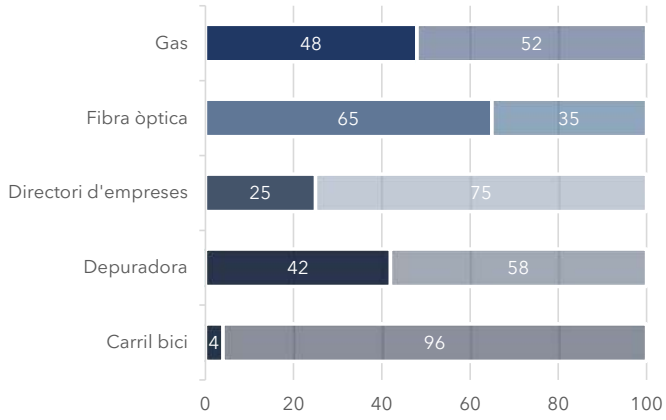

Tortosa
PAE Portal de Ciutat

Valls
PAE Valls

Equipaments i serveis

Com a la resta de Catalunya, existeix una gran diferència en la disponibilitat d'equipaments i serveis als PAE analitzats.

El servei més àmpliament compartit és la recollida i gestió de residus, que es troba present en el 57% dels PAE. Seguidament, la presència de benzineres destaca amb un 41%, indicant la seva rellevància com a suport a les activitats industrials i logístiques. Els restaurants també tenen una presència significativa, disponibles en el 39% dels polígons.

Pel que fa a altres serveis, el transport públic en forma d'autobús i els espais enjardinats tenen una presència igual del 25%, reflectint un enfocament moderat en la millora de la connectivitat i la qualitat ambiental d'aquests espais. La vigilància i seguretat, un aspecte fonamental per a l'operativitat empresarial, està present en un 14% dels polígons, oferint un marge d'ampliació considerable en aquesta àrea.

Finalment, els vivers d'empreses com a espais dedicats a la incubació empresarial són el servei menys present, amb tan sols un 5%, reflectint una àrea de potencial millora per impulsar la creació de nova activitat econòmica a partir del talent local.

Font: Elaboració pròpia a partir de dades SIPAE i treball de camp, desembre 2024

Disponibilitat d'equipaments i serveis sobre total PAE (%)

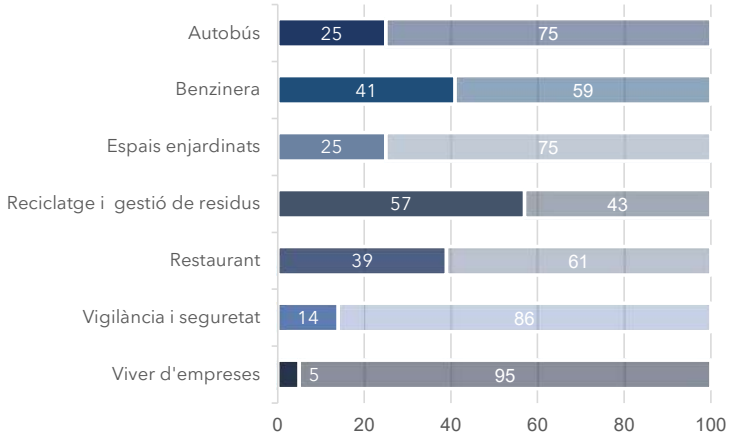

L'Aldea
PAE Catalunya Sud

Pla de Santa Maria
PAE El Pla

Imatge i conservació

La Selva del Camp
PAE Argenteria

La Pobla Mafumet
PAE Gran Indústria

Dos dels factors clau per atraure nova activitat econòmica i retenir-ne l'existent són la imatge i l'estat de conservació dels PAE. En relació amb la imatge, el 41% es valoren com a molt bons i el 38% bons, sumant prop del 80% de valoracions positives, mentre que l'11% es valoren com acceptables i el 10% com dolents.

Pel que fa a l'estat de conservació, el 41% es qualifica com a molt bo i el 33% bo, arribant al 74% de PAE en correcte estat de conservació, tot i que un 12% es considera en mal estat i un 14% acceptable. Cal incidir en el fet que hi ha nombrosos PAE amb dèficits de conservació significatius en què ha prevalgut la mitjana general.

Distribució PAE segons imatge

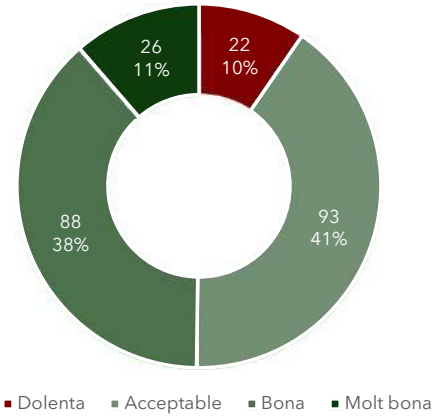

Distribució PAE segons conservació

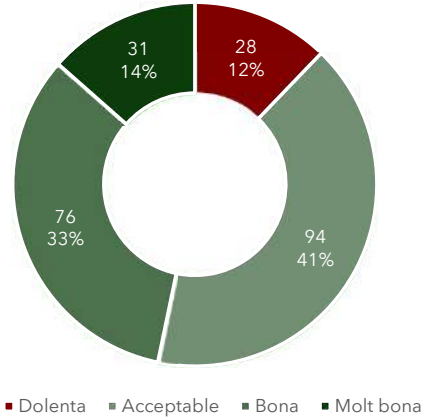

Font: Elaboració pròpia a partir de treball de camp, desembre 2024

4. PAE no identificats a BdD

Localització PAE no identificats

Durant tot el treball de camp realitzat al llarg de la demarcació, s'han identificat diversos sectors industrials no inclosos a la base de dades del SIPAE de la Generalitat de Catalunya, la qual constitueix una font de referència clau.

En aquest sentit, seria altament recomanable incorporar tots els municipis amb implantacions industrials rellevants per tal que constin com a receptors d'activitat econòmica, millorant així la precisió i l'abast de les dades, tal i com s'han incorporat en el mapa adjunt. Entre els casos especials, destaca la no inclusió de la central nuclear d'Ascó com a polígon industrial, així com la notable activitat industrial desenvolupada al municipi de La Riba, especialment en relació amb les diverses activitats de l'empresa Gomà Camps.

D'altra banda, també s'ha considerat oportú incloure la ciutat de Reus en aquesta revisió ja que els Polígons d'Activitat registrats al SIPAE no es corresponen, en alguns casos, amb la nova reordenació impulsada els darrers mesos per l'Ajuntament de Reus. Per exemple, el PAE Burgar, registrat al SIPAE, ha estat reclassificat com Granja-Vila – Illes Medes i Constantí Nord, mentre que el PAE Pintor Fuster és actualment conegut com Mas Ferrer, entre d'altres discrepàncies.

Font: Elaboració pròpia a partir de dades SIPAE i treball de camp, desembre 2024

Municipis

Alt Camp
Figuerola del Camp

Baix Camp
Riudecols

Baix Ebre
Ascó

Conca de Barberà
La Riba

Ribera d'Ebre
Tivissa

Tarragonès
Riera de Gaià

Tarragonès
Els Garidells

Font: Elaboració pròpia a partir de treball de camp, desembre 2024

5. DAFO

DAFO

DEBILITATS	▪ Retard en l'execució de projectes d'infraestructures d'alt impacte (ZAL, aeroport Reus, xarxa arterial ferroviària, et al) ▪ Nivell baix d'associacions i entitats gestores de PAE ▪ Manca de projectes empresarials mancomunats de millora dels PAE (residus, energia, mobilitat, et al) ▪ Manca general de manteniment i neteja regular dels PAE ▪ Gran nombre de PAE identificats a partir dels seus Plans Parcials urbanístics sense estratègies comunes de posicionament ▪ Manca d'informació actualitzada dels PAE i el seu teixit empresarial	▪ Excel·lent xarxa d'infraestructura viària i portuària ▪ Empreses amb fort reconeixement nacional i internacional en sectors estratègics de país, amb una economia diversificada ▪ 10 grans corredors d'activitat econòmica ▪ Disponibilitat de sòl per a activitat logística i industrial a preus competitius amb parcel·les de superfície diversa ▪ Serveis de promoció econòmica a totes les comarques ▪ Centres universitaris i de coneixement altamente reconeguts	FORTALESES
AMENACES	▪ Manca de relat territorial entorn la indústria i els PAE ▪ Distribució desigual de projectes comarcals transformadors ▪ Envelliment de les infraestructures bàsiques dels PAE, amb una antiguitat mitjana de 26 anys ▪ Elevat nombre de PAE monoactivitat disgregats arreu del territori ▪ Manca d'activitats tractores substitutives de les centrals nuclears ▪ Vulnerabilitat de PAE amb riscos crítics multifactor ▪ Municipis amb excesiva dependència monosectorial	▪ Fons de Transició Nuclear per a l'impuls d'actius de desenvolupament econòmic i transició energètica ▪ Atracció i impuls d'activitats en el marc de la Reserva de la Biosfera o la Vall de l'Hidrogen Verd ▪ Execució de PAE estratègics (ampl. Catalunya Sud, CIM Montblanc, PDU Alió-Vila-Rodona, Comallarets a Mont-roig del Camp, et al) ▪ Consolidació de centres tecnològics com Eurecat Resiliència Climàtica i impuls de les xarxes actuals de vivers d'empreses ▪ Execució completa del Corredor del Mediterrani	OPORTUNITATS

6. REPTES

Reptes

A partir de l'anàlisi endegada, s'han identificat i categoritzat les principals debilitats estructurals que afecten els diferents sectors. Interrelacionades entre elles, constitueixen reptes significatius que cal abordar els propers anys per garantir la competitivitat del territori, el teixit empresarial i la seva població, emmarcats en un context de quíntuple hèlix.

ADMINISTRACIÓ PÚBLICA

EMPRESA

GOVERNANÇA

Impulsar entitats associatives amb capacitat de gestió per endegar projectes de millora i transformació en un marc de col·laboració publicoprivada

IMATGE I POSICIONAMENT

Millorar la imatge dels PAE introduint directoris, incrementant la neteja, l'ordre i els espais verds humanitzats, i intensificar les accions de comunicació dels PAE, el seu teixit empresarial i els projectes de millora en curs i futurs

INFRAESTRUCTURES

Endegar una anàlisi de l'estat general de les infraestructures bàsiques i dissenyar un pla d'inversions a 10 anys per al seu manteniment i millora

SERVEIS

Estendre una xarxa de serveis bàsics a tots els PAE del territori per assegurar una competitivitat equitativa, tot impulsant serveis més avançats en els PAE de municipis de més densitat d'activitat econòmica

CIUTADANIA

INNOVACIÓ I DIGITALITZACIÓ

Dissenyar una xarxa territorial d'infraestructures, serveis i projectes a l'entorn de la digitalització i la innovació als PAE en un marc de col·laboració publicoprivada, amb el suport dels centres tecnològics i de coneixement territorials I del país

MOBILITAT

Implementar polítiques actives de millora de la mobilitat sostenible arreu dels PAE del territori amb una mirada supramunicipal que inclogui aspectes com la seguretat, la sostenibilitat i la perspectiva de gènere

ENERGIA I CIRCULARITAT

Consolidar els projectes existents en l'àmbit de les energies renovables, incentivar l'eficiència energètica i promoure la simbiosi industrial amb projectes d'economia circular arreu del territori

MEDI AMBIENT I PAISATGISME

Promoure plans de resiliència, de preservació del medi ambient i d'integració paisatgística arreu dels PAE de la demarcació, posant en valor les actuacions existents

CONEIXEMENT

MEDI AMBIENT

7. OPORTUNITATS

Oportunitats

En un vast territori com el Baix Penedès, el Camp de Tarragona i les Terres de l'Ebre, s'han detectat les oportunitats considerades com clau per a la millora de la competitivitat i la sostenibilitat dels Polígons d'Activitat Econòmica del territori i el seu teixit empresarial.

Unes oportunitats que es concentren en cinc grans àmbits : les inversions estratègiques territorials, que impulsen projectes transformadors per a la modernització i competitivitat; la xarxa d'infraestructures, que millora les connexions logístiques i tecnològiques; la disponibilitat de nou sòl per a l'activitat econòmica, que permet atreure noves inversions i diversificar l'economia; la sostenibilitat i circularitat, que posicionen el territori com a referent en pràctiques sostenibles i d'economia verda; i la xarxa de coneixement i talent, que fomenta la innovació i assegura el creixement intel·ligent.

Aquestes oportunitats constitueixen la base per a la determinació dels quatre grans eixos estratègics que es presentaran amb posterioritat i que són els que hauran de reforçar i impulsar el desenvolupament i la competitivitat dels PAE del territori, convertint-los en veritables motors tractors.

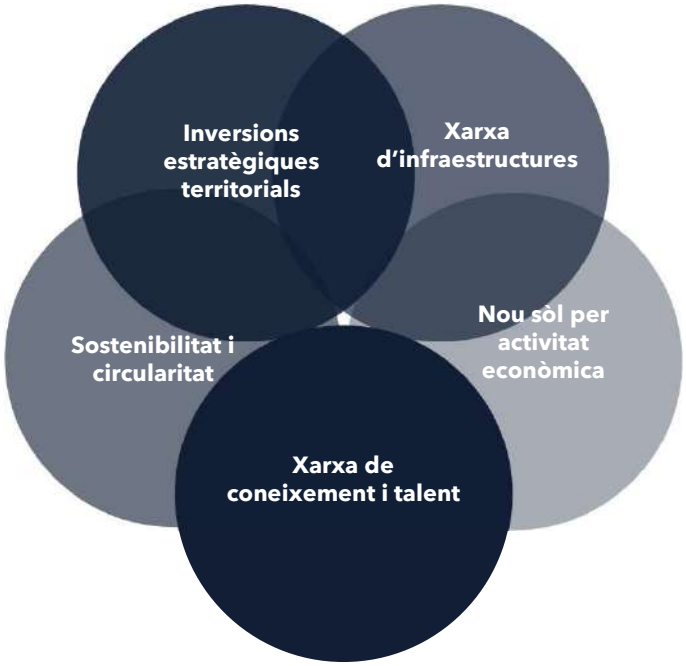

Inversions estratègiques territorials

En l'actualitat s'estan dissenyant i desenvolupant inversions estratègiques que són clau per al futur dels PAE del territori i el seu teixit empresarial, amb iniciatives que aborden la sostenibilitat, la connectivitat i la competitivitat empresarial.

En l'àmbit urbanístic, seran fonamentals les directrius dels futurs Pla Director Urbanístic del Camp de Tarragona, actualment en estudi, així com el temptatiu Pla Director Urbanístic d'Activitat Econòmica de la Plana de l'Alt Camp, en fase de reformulació.

En el desenvolupament d'infraestructures logístiques estratègiques, destacar el nou LOGIS Montblanc impulsat per CIMALSA, actualment en fase d'execució, la nova Zona d'Activitats Logístiques del Port de Tarragona així com les inversions endegades per diverses empreses immologístiques amb l'execució de parcs logístics molt rellevants a La Bisbal del Penedès, Vila-Rodona, Constantí o Tarragona, entre d'altres.

Cal subratllar les oportunitats d'inversió que es generaran amb el Fons de Transició Nuclear desenvolupant projectes generadors d'ocupació que caldrà treballar amb una mirada global però adaptada a les necessitats i la realitat de cada territori.

Montblanc
LOGIS Montblanc

La Bisbal del Penedès
PAE Les Planes Baixes

Xarxa d'infraestructures

Pel que fa a la millora de la connectivitat, és important assenyalar que actualment s'estan desenvolupant diverses inversions estratègiques en infraestructures viàries a escala territorial, com ara l'ampliació de la carretera C-12, coneguda com l'Eix de l'Ebre, que actua com a vertebrador entre les Terres de l'Ebre i les comarques lleidatanes.

En l'àmbit ferroviari, destaca l'aprovació recent del traçat del Tramvia del Camp de Tarragona, emmarcat en el Pla Especial Urbanístic corresponent a la fase 1, que inclou els municipis de Salou, Vila-seca, Cambrils i Vinyols i els Arcs. Així mateix, s'està impulsant la construcció de la nova Terminal Ferroviària Intermodal de les Terres de l'Ebre, liderada per CIMALSA al PAE Catalunya Sud, entre Tortosa i l'Aldea, així com la futura estació intermodal del Camp de Tarragona al nus de Vila-seca. A més, cal remarcar les oportunitats derivades de la finalització dels projectes inclosos en el Corredor Mediterrani i que actualment es troba en execució en diverses zones del Camp de Tarragona i el Baix Penedès.

Finalment, serà necessari estar atents a la revisió del Pla Director d'una infraestructura de gran importància per al territori, l'Aeroport de Reus.

Constantí
PAE Constantí

Vila-seca
ZAL

Nou sòl per activitat econòmica

La disponibilitat de nou sòl destinat a activitats econòmiques resulta essencial per al desenvolupament sostenible i competitiu del territori, ja que permet atraure inversions que contribueixen a diversificar l'economia, reduir la dependència de sectors tradicionals i fomentar una activitat econòmica més resilient davant possibles crisis.

Tanmateix, és imprescindible comptar amb una estratègia de planificació adequada en el desenvolupament d'aquests nous espais per garantir un ús eficient dels recursos, minimitzar l'impacte ambiental i assegurar una correcta integració paisatgística. Aquest enfocament ha de promoure l'emprenedoria i el creixement de pimes, alhora que dona suport a sectors estratègics com l'automoció elèctrica i connectada, la micromobilitat i la logística, l'Internet de les Coses (IoT), la tecnologia agroalimentària i els nous materials, entre d'altres.

Actualment, s'estan planificant i, en alguns casos, executant nous sòls industrials com els futurs PAE Comallarets a Mont-roig del Camp, Les Salines a Sant Jaume d'Enveja, els PPU-10, PPU-38 i PPU-54 a Tarragona, l'ampliació del polígon Catalunya Sud a Tortosa, o Els Masos a La Bisbal del Penedès.

Sant Jaume d'Enveja
PAE Les Salines

Tortosa
PAE Catalunya Sud

Xarxa de coneixement i talent

La necessitat d'establir una connexió directa i vincles constants entre els centres de coneixement i el teixit empresarial dels PAE de la demarcació esdevé un factor clau per potenciar la competitivitat i el desenvolupament econòmic del territori.

Els centres de coneixement i d'innovació de la Universitat Rovira i Virgili, el Centre en Resiliència Climàtica d'Eurecat a Amposta, el Centre Tecnològic del Vi a Falset o el nou Centre "5G Connected Vehicle Hub" a Santa Oliva són exemples destacats d'agents que poden actuar com a ponts entre la generació de coneixement i la seva aplicació pràctica en els processos empresarials.

No obstant això, aquest impuls no pot limitar-se únicament a aquests grans centres. La xarxa d'incubadores i acceleradores d'empreses existents a la demarcació, com Redessa a Reus, el Centre Empresarial de la Terra Alta a Gandesa, el Concactiva a Montblanc o el Viver d'Empreses Les Tàpies a l'Hospitalet de l'Infant, totes elles ubicades dins els límits de PAE, juga un paper fonamental en el suport i creixement de les petites i mitjanes empreses, fomentant la transferència de coneixement, la creació de xarxes de col·laboració i la integració de la innovació en tots els sectors productius.

Gandesa
Centre Empresarial Terra Alta

Amposta
PAE L'Oriola

Sostenibilitat i circularitat

En aquest territori s'estan endegant iniciatives centrades en la sostenibilitat i la circularitat amb l'objectiu de promoure un desenvolupament econòmic respectuós amb el medi ambient i impulsar la transició envers les energies renovables. En aquest context, les Terres de l'Ebre, reconegudes com a Reserva de la Biosfera, es posicionen com un referent en la preservació ambiental i la implementació de models sostenibles, especialment a partir del futur tancament de les plantes nuclears d'Ascó i Vandellós .

Uns dels projectes més destacats són la descarbonització de la indústria petroquímica o la Vall de l'Hidrogen, localitzats a l'àrea del Tarragonès amb una aliança entre agents del coneixement com la URV, l'ICIQ, l'IREC o l'Eurecat. També les iniciatives endegades a l'entorn de la implantació de comunitats energètiques, especialment al Baix Camp com la CEL del PAE Agro-Reus i al Baix Ebre, a més d'altres com la planta de biometà a La Galera o la futura planta de biogàs a Tarragona.

A aquestes iniciatives s'hi sumen les línies d'ajuts en el marc del CE Implementa o el PERTE d'Economia Circular, així com totes les línies ofertes per l'ICAEN i l'Agència Catalana de Residus, que afavoreixen la transformació dels processos industrials cap a models més sostenibles i competitius.

La Galera
Planta biometà

Ascó
Central Nuclear

9. CONCLUSIONS

Conclusions

848.592 habitants, amb un 46% concentrats a capitals de comarca i un 70% a comarques costaneres

Ribera d'Ebre lidera el PIB per hab. seguit per l'Alt Camp i el Tarragonès

El Tarragonès lidera el VAB general (38,5%) i l'industrial (37,7%)

Gran diversitat de paisatges i espais d'alt valor natural (Biosfera), cultural i econòmic

229 PAE amb 6.054,35 Ha distribuïts en 70 municipis

El Tarragonès concentra el major nombre d'hectàrees de PAE (2.152,52Ha) seguit del Baix Camp (776,83 Ha)

10 corredors d'activitat industrial liderats pel Tarragonès Industrial (1.772,92Ha), seguit de l'Ebre Sud (1.580,58H)

18 municipis amb PAE de més de 100Ha (6 al Tarragonès i 3 al Baix Camp)

El 38% de PAE es van crear entre el 2001 i el 2010 i el 27% entre el 1991 i el 2000

El 76% de PAE tenen una superfície reduïda, inferior a les 25Ha

El sector serveis representa el 19% del total de sectors d'activitat als PAE

El 52% dels PAE tenen una molt baixa densitat empresarial, amb menys de 5 activitats

El 22% dels PAE tenen una ocupabilitat del 100%

El 24% dels PAE són de titularitat pública

El 6,5% dels PAE compten amb una entitat asociativa

El 92,4% dels PAE permeten l'ús industrial i només el 62,2% el logístic

Baix nivell d'infraestructures i serveis més enllà de la xarxa bàsica

El 41% dels PAE tenen una molt bona imatge i estat de conservació

Cal impulsar l'actualització del SIPAE arreu del territori

Existeixen debilitats i amenaces, però també fortaleses i oportunitats

8 grans reptes en un context de quíntuple hèlix: governança, imatge i posicionament, infraestructures, serveis, innovació i digitalització, mobilitat, energia i circularitat, medi ambient i paisatgisme

5 grans oportunitats: inversions territorials estratègiques, xarxa d'infraestructures, nou sòl per activitat econòmica, xarxa de coneixement i talent, sostenibilitat i circularitat

Diputació Tarragona

upic
Unió de Polígons Industrials de Catalunya

DIAGNOSI DELS POLÍGONS D'ACTIVITAT ECONÒMICA DE LA DEMARCACIÓ DE TARRAGONA

Desembre 2024

Comarca	Municipi	Denominació	Nº PAI	Titul.	Sup. (ha)	Any creació	Nº Pars.	Nº emp.	Ocupats (%)	Edificats (%)	Pple emp.	Pple sect.	Uses (%)	Data SPAE	Pobl.	PIB (€/hab.)	PIB ind. (€/hab.)	VAB (milions€)	VAB ind. (milions€)	Central depuradora	Serv. recull residus sol.	Vivers d'empreses	Sensyal. emprs. i direct.	Vigil. i seg.	Bus	Bomb.	Restaurant	Cantí bici	ZV comun. i Espais enjard.	Subministr. gas canal.	Subm. elèctric	Subm. aigua	Fibra óptica	Tel.	Imatge	Conservació	
Alt Camp	Alcover	**Pi Paperera**	1		7.27	1980	2	1	100.00		1 Herbond	Paper i arts gràfiques		2018							0	0	0	0	0	0	0	0	0	0	1	1	0	1 Acceptable	Acceptable	
Alt Camp	Alcover	**Pi Catar**	1		8.84	1980	2	1	100.00		1 Cotor	Altres activ. ind		2018							0	0	0	0	0	0	1	0	0	0	1	1	1	1 Acceptable	Acceptable	
Alt Camp	Alcover	**Pi Roques Roges d'Alcover**	1	Ajunt.	55.27	2001	98	40	41.00		Peña Fruits, Weber Sarrin Gilbert, Logeles, Incasi, Ferro Ibérica, Ibérica de Logística, Alcover Química, Rovel Cosmética, Mercadona Logística	-		2019							0	0	0	1	0	0	0	0	0	0	0	1	1	1	1 Bona	Molt bona	
Alt Camp	Alió	**Pi Estar**	1		10.87	1989	9	5	55.50		Meco Machines, Embep, 1.20 Mayfum, Mebesca Dressing	Fusta i fabric, mobles + material elèctric, electònic, òptic i maquinaria		2018							0	0	0	0	0	0	0	0	0	0	0	1	1	0	1 Dolent	Dolent	
Alt Camp	Brafim	**Pi Brafim-Alió**	1		15.65	1994	10	0	0.00		Ramos Trading Comerç, 1.20 Petjaforats Tome-Pava, Dólz-Ferrer	-		2024							1	0	0	0	0	0	0	0	1	0	0	1	1	0	1 Acceptable	Bona	
Alt Camp	Calvo del Camp	**L/n Calvo del Camp 1**	1		3.30	2002	18	9	50.00		- Tel Ferro	Metal·lúrgia + altres activ. ind.		2018							0	0	0	0	0	0	0	0	0	1	0	1	1	0	0 Acceptable	Acceptable	
Alt Camp	Pla de Santa Maria	**PPI i PPII El Pla de Santa Maria**	1		114.63	1991	18	18	-		Hormpresa , LIRSA, Pi, Ferro Ibérica, Logística, Corral del Bosca, Sihlco Ibérica, ROS Chimneys, Ravalos Gelmez, IMP Dia Cocking, Cigaral, Amenitera Pla, ALBA, Vogelsang, EQT Exeter	Prod. cautxú i matèries plàstiques + altres activ. ind		2019							1	0	0	0	0	1	0	1	0	1	0	1	1	1	0	1 Acceptable	Acceptable	
Alt Camp	Puigpelat	**Les Raves**	1		32.68	2004	5	-		0.80	Escity			2024							0	0	0	0	1	0	0	0	0	0	1	1	1	1	1 Bona	Bona	
Alt Camp	Vallmoll	**Pi "El Mas Vell"**	1	Ajunt.	36.07	2007	14	5	65.85	0.08	Bosagras, Sojamia Group, MEC Bridge s., Lacuna	Alimentació + altres activ.		2018							1	1	0	1	0	0	0	1	0	0	1	1	0	1	1 Molt bona	Molt bona	
Alt Camp	Valls	**Pi de Valls**	1	Incasol	375.00	1970	42	302	85.00		Carné, Mecesi, Salvador	+ activ. logíst. + alimentació, i begudes +		2019							1	0	0	1	0	1	1	1	0	1	1	1	1	1	1 Acceptable	Acceptable	
Alt Camp	Vila-rodona	**L/n Vila-rodona 2**	1		1.65	2006	1	1	100.00	100	Caviert d'Oi, AgroCerpe	Alimentació i begudes		2018							0	1	0	0	1	0	1	1	0	1	0	1	1	0	1 Molt bona	Molt bona	
Alt Camp	Vila-rodona	**L/n Vila-rodona 1**	1		7.42	2006	1	1	100.00		1 Precast	Ind. prod. Minerals no metàl·lics		2018							1	1	0	0	nd	0	1	1	0	0	0	1	1	0	1 Acceptable	Acceptable	
Alt Camp	Vila-rodona	**Les Planes de la Serra**	1		11.02	2007	69	6	8.30		Impresvila, Vila-Rodona S.L. 1 Transportes Martí Gavaldà, Ferrer Ferrer Ferrer	Activ. comercials + altres activ. ind.		2019							1	1	0	0	0	0	1	1	0	0	0	1	1	1	1 Acceptable	Acceptable	
Alt Camp	Vila-rodona	**Les Ametlles (Fase 2)**	1		28.22	2007	6	6	100.00		1 Eurofred, ESD Logística	Activ. logíst.		2019							1	1	0	1	1	0	1	1	0	1	0	1	1	1	1 Molt bona	Molt bona	
Baix Camp	Alforja	**Les Sorts**	1		3.23	1989	14.00	4.00	40.00	90.00	Tecpoint Farm Fass, General de Adhesivos, Tendeflí, Bodo Möller Chemie, Bimbo Bakeries, Grupo Antolín, Grupo Ecoalf, Animalias, Plastic Metall, Grapholed, Stihl, Salvat Fineztex i Alumisi. Autol	Automoció + químic i prod. farmac. + paper i arts gràfiques + altres activ. ind.		2018							1	1	0	0	0	0	0	0	0	0	0	1	1	1	0	1 Bona	Bona	
Baix Camp	Borges del Camp	**Pi Borges I i II**	1		9.31	2003	39.00	15.00	55.50	1.00	Serveis Logístics Integrals, Agrolata de Reus, Cargill, Porta Sistemas de	Serveis + metal·lúrgia + activ. Logístics + alimentació i begudes		2019							1	1	1	0	1	0	0	1	0	1	0	1	1	1	1 Acceptable	Bona	
Baix Camp	Cambrils	**Pi Belianes**	1		14.90	1998	12.00	72.00	67.29	80.00	Mebles Feria, Bonks Automoción, Grupo Cambrils, Hindaval, Impera, Dólcet, Bartolin Trabajo de Palma, Dymuc, AmCura, Autolatier Escoda, Mensemble, Pintures Luque, Amicanvas de Vila Fortuny	Activ. comercials + automoció i altres mitjans transp + alimentació i begudes + altres activ. ind.		2019							0	1	0	0	0	nd	1	1	1	0	0	1	1	1	1 Acceptable	Acceptable	
Baix Camp	Montbrió del Camp	**Mas Vell**	1		2.97	2024	2.00	1.00	100.00	0.34	Fàbrica de Pinso AFISA	Altres activ. ind.		2024							0	-	0	0	0	0	1	0	0	1	0	1	1	0	1 Acceptable	Acceptable	
Baix Camp	Montbrió del Camp	**Vidiseta Plàstics**	1		5.11	2024	1.00	1.00	100.00	0.35	Vidiseta Plàstics	Prod. cautxú i matèries plàstiques		2024							0	-	0	0	0	0	1	0	0	1	0	1	1	0	1 Molt bona	Molt bona	
Baix Camp	Montbrió del Camp	**Pi de Montbrió del Camp**	1		5.81	2004	20.00	8.00	70.00	1.00	Mubak, Roguer, Engineering, Bill Logistics, Electrodrogo, Saven, Agrolata de Montbrió del Camp, Mobles Francesc	Fusta i fabric, mobles + alimentació i begudes + activ. Logístics + elèctric, electrònic, òptic i maquinaria + altres activ. ind.		2024							0	1	0	0	0	0	1	0	0	1	0	1	1	1	1 Acceptable	Acceptable	
Baix Camp	Mont-roig del Camp	**L/n Mont-roig del Camp 1**	1		5.40	1999	29.00	5.00	35.71	1.00	Canals Corporación, Transportes Martínez, Thermoform S, Bonikea, Ferro Ibérica, Transporte rápido	-		2019							1	1	0	0	0	0	1	1	1	0	0	1	1	1	0	1 Bona	Bona	
Baix Camp	Reus	**La Comarcal**	1		4.63	1998	3.00	-	-		Apartaments, Net Jardiland,The Island, Nikesia, Global Padel	altres activ. ind + altres activ. logíst. + altres activ. Comercials + altres activ. ind.		2018							1	1	0	0	0	1	1	1	0	0	1	1	1	0	0	1 Dolent	Dolent	
Baix Camp	Reus	**Pintor Fuster**	1		23.23	2001	67.00	-	-		Sports, Gianca, Scania, Sofà Outlet, Teleregio Informàtica	altres activ. ind + altres activ. serveis. + altres Comercials		2018							1	0	0	0	1	0	1	1	1	0	0	1	1	1	1 Bona	Molt bona	
Baix Camp	Reus	**Bellsuns**	1		30.80	1985	101.00	-	-		- Lyondell Basell	Químics i prod. farmac.		2018							0	1	nd	nd	0	1	1	nd	nd	nd	1	1	1	1	1 Acceptable	Acceptable	
Baix Camp	Reus	**Gran Indústria**	1		39.68	1985	4.00	-	-		Fragadis, SPAR, Integra2, RPS Logística, Salvat Logística, Autoserv Plana, On Time Logística Integral, La Cerbuja	Activ. Logíst. + activ. De serveis		2018							1	1	0	1	1	1	0	1	0	0	1	1	1	1	1 Molt bona	Molt bona	
Baix Camp	Reus	**CIM el Camp**	1		42.30	2009	22.00	15.00	67.70	0.75	Transportes Martínez, Jordi Rull, Armeria Ferré, Good Air, Boeing Academy, Talleres Pascal, Serpindustar, Agro Pinsos Andreu, Transportes Martínez Ferro Ibérica	-		2018							0	0	1	1	0	1	1	1	0	1	1	1	1	1 Bona	Bona	
Baix Camp	Reus	**Tecnopen**	1		67.87	2007	79.00	-	-		Sartoki, Estel, Gres Mercat, INC, Volvo Trucks and Buses, Ferro Ibérica, Grupo Mond Carty, Gran Bingo, Winter Garden, Daily, Redesca, Umwelte Active	Altres activ. ind + activ. logíst. + altres Comercials + activ de serveis		2018							1	1	1	1	nd	1	1	1	1	1	1	1	1	1	1 Molt bona	Molt bona	
Baix Camp	Reus	**Agromus**	1		97.21	1996	298.00	-	-		Indústries Precber, Valira, Grupo Ecoalf, Animalias del Mediterráneo, Aun Ocian, Tecinal, Fombdd, Bingo, Mecesrs, Iluncos, Grup Ursi, Grup Pintaluba, Grup Ferro Ibérica, Equipo 21, Aigües de Reus, Cargill, Porta Sistemas de	Altres activ. ind + activ. Logíst. + altres Comercials		2018							0	0	0	1	0	1	1	1	1	1	1	1	1	1	1 Bona	Bona	
Baix Camp	Riudoms	**Sòl industrial directe (2)**	1		1.65	1992	1.00	1.00	100.00	70.00	Como Sisinega	Altres activ. Ind.		2024							0	0	0	0	0	nd	0	0	0	0	0	1	1	1	1 Dolent	Dolent	
Baix Camp	Riudoms	**P.I.I.2 Mas del Pelegrí**	1		1.89	1992	16.00	14.00	100.00	70.00	Euro Bacar, Terreno Adventure, Mebles Talleres Pomog, Jumex, Aseneamiento Marcos,	Altres activ. Ind + activ. De serveis + activ. Logíst. +		2018							1	1	0	0	0	nd	1	0	0	1	1	1	1	1	1 Acceptable	Acceptable	
Baix Camp	Riudoms	**Sòl industrial directe (1)**	1		2.05	2006	19.00	11.00	90.00	70.00		Altres activ. Ind + activ De serveis + activ. Logíst.		2024							0	1	0	0	0	nd	1	0	0	0	1	1	1	1	1 Acceptable	Acceptable	
Baix Camp	Riudoms	**Sant Francesc**	1		3.20	1992	4.00	-	-	65.00	Nedina	-		2019							0	0	0	0	0	nd	1	0	0	0	1	1	1	1	0 Acceptable	Dolent	
Baix Camp	Riudoms	**Zona Industrial carretera de Cambrils**	1		5.02	1998	27.00	23.00	93.00	70.00	Oxygen, Ingrsun, Mundoe Cambrils, Sdugas, Solcam, Talleres Martí	Altres activ. Ind + activ De serveis + metal·lúrgia + automoció		2018							0	1	0	0	0	nd	1	1	0	0	1	1	1	1	1 Acceptable	Acceptable	
Baix Camp	Riudoms	**El Prat**	1		12.15	1968	43.00	20.00	72.00	60.00	Tapizs Imacs, Macomec, AS Grup, Cleaber, Eurfib, Grok, Circular	Altres activ. Ind. + activ. De serveis + altre Comerc. + automoció		2019							0	0	0	0	0	nd	1	1	0	0	1	1	1	1	1 Acceptable	Acceptable	
Baix Camp	Riudoms	**Planes del Roquès**	1	Ajunt.	23.09	2001	79.00	-	-	65.00	-	-		2018							0	0	0	0	0	0	0	0	0	0	1	1	1	0	0 Dolent	Dolent	
Baix Camp	Riudoms	**Mas de Don Felip**	1		41.85	2006	12.00	-	-	65.00	-	-		2019							-	-	-	-	-	-	-	-	-	-	-	-	-	-	- Acceptable	Acceptable	
Baix Camp	Selva del Camp	**Pedrafita**	1		4.22	1998	19.00	9.00	47.00		- Lowell/Agrolac, Cavallé Textil	Fusta i fabr. Mobles + material elèctric, electrònic, òptic i maquin. + «text» activ. De serv.		2018							1	0	0	0	0	0	1	1	0	1	1	1	1	1	1 Molt bona	Molt bona	
Baix Camp	Selva del Camp	**Argentaria**	1	Ajunt.	11.87	1998	6.00	4.00	100.00		- Transpacs, Tecnocat	Altres activ. Ind. + activ. Logíst.		2018							1	0	0	0	0	0	1	1	0	1	1	1	1	0	1 Molt bona	Molt bona	
Baix Camp	Selva del Camp	**Mil·lenium**	1		13.09	1998	5.00	3.00	60.00		- Delafruit	Alimentació i begudes + altres activ. Ind + activ De		2018							0	0	0	0	0	0	1	1	0	1	1	1	1	1	1 Molt bona	Molt bona	
Baix Camp	Selva del Camp	**La Dreacra**	1		21.86	1998	65.00	60.00	92.00		Wabtec, Berry Global, Aeropton, KP Carpintería Metálica, Biurla, Cellene	Automoció + alimentació i begudes + activ. De serv.		2018							1	0	0	0	0	0	1	1	0	1	1	1	1	1	1 Molt bona	Molt bona	
Baix Camp	Selva del Camp	**Kalamec**	1		25.47	1998	31.00	11.00	35.48		Nahuel, Grup Solaria, Tecno-Sphères	Químic i prod. Farm. + metal·lúrgia + activ. Logíst + activ. Comerc.		2018							1	0	0	0	0	0	1	1	0	1	1	1	1	1	1 Molt bona	Molt bona	
Baix Camp	Selva del Camp	**Silva**	1		33.15	1990	25.00	1.00	4.00		- Ball Beverage	Altres activ. Ind.		2018							1	0	0	0	0	0	1	1	0	1	1	0	1	1	1 Molt bona	Molt bona	
Baix Camp	Vandellòs i l'Hospitalet de l'Infant	**Central Térmica de Cicle Combinat Plana del Vent**	1		11.90	2007	1.00	1.00	100.00		- Central Térmica	Altres activ. Ind.		2019							0	1	0	1	1	nd	1	0	0	0	1	1	1	0	1 Bona	Bona	
Baix Camp	Vandellòs i l'Hospitalet de l'Infant	**Les Tàpies II**	1	Incasol	20.39	2003	26.00	5.00	21.70	90.00	Welch Vegas Truck, Alas	Altres activ. Ind. + activ. De serv. + automoció		2018							0	0	1	nd	0	1	1	1	0	1	1	1	1	1	1 Molt bona	Molt bona	
Baix Camp	Vandellòs i l'Hospitalet de l'Infant	**Les Tàpies I**	1	Incasol	33.94	2003	112.00	72.00	77.00	80.00	Dawn Fruits, Weylinghouse, Comosa Stoppa, Rayston,	Automoció + edics+com. + activ. De serv. + altres activ.		2018							0	0	1	nd	1	1	1	1	1	0	1	1	1	1	1 Molt bona	Molt bona	
Baix Camp	Vandellòs i l'Hospitalet de l'Infant	**Central Nuclear Vandellòs II**	1		113.96	1967	2.00	3.00	-		Central Nuclear Vandellòs (Endesa i Iberdrola)	Altres activ. Ind.		2019							0	1	0	1	1	nd	1	0	0	0	0	1	1	1	0	1 Bona	Bona	
Baix Ebre	Aldea	**Sector de desenvolupament industrial DIA 1 (Ts 14) NORD**	1		9.60	1994	5.00	-	-		Bodedla Man Truck, Transports Martí Gavaldà, Maquinaria Agrícola Ferrer Ferrer Ferrer	-		2021							1	1	0	0	0	0	1	0	0	0	0	1	1	0	1 Acceptable	Dolent	0
Baix Ebre	Aldea	**Sector de desenvolupament industrial DIA 2, Ts 14**	1		11.00	1992	3.00	-	-		Mercar Transporting, Mars Meubles, TRC Actives, Jabil Blue Sky Hills Transportes Martínez Pastor	-		2019							1	0	0	0	0	0	1	0	0	0	0	1	1	1	1 Acceptable	Dolent	0
Baix Ebre	Aldea	**Catalunya Sud**	1	Incasol	16.63	2001	14.00	5.00	36.00	1.00	Sacia Pack	Activ. De serveis		2018							1	1	0	0	0	0	0	0	0	0	1	1	1	1	1 Acceptable	Acceptable	1
Baix Ebre	Aldea	**Sector de desenvolupament industrial DIA 3 (Ts 20) NORD**	1		18.00	2005	1.00	1.00	-	0.50	-	-		2018							1	1	0	1	1	0	0	0	0	1	1	1	1	1	1 Molt bona	Molt bona	0
Baix Ebre	Aldea	**Sector de desenvolupament industrial DIA 5 (Ts 20) NORD**	1		33.70	1987	1.00	-	-		Fcz Acciona Service, Taller Blac, Herba Ricanelli i	-		2021							1	1	0	0	0	0	0	0	0	0	1	1	1	1	1 Acceptable	Acceptable	0
Baix Ebre	Aldea	**Estació de mercaderies**	1	Incasol	42.67	1991	61.00	27.00	60.00	1.00	Sinfines Factory, TermoBim, Autotlas Mercedes-Benz i Smart, L Sánchez&Víctoriano Transportes, Grup Ibérico Aquatic Center Municipal (Fargas), Náutica Costa,	-		2018							1	1	0	1	0	0	1	0	0	0	1	1	1	1	1 Acceptable	Acceptable	1
Baix Ebre	Ametlla de Mar	**Les Cinetres**	1		12.69	2001	33.00	14.00	71.00	1.00	-	Alimentació i begudes + activ. Logíst. + activ. De serv.		2024							1	1	0	0	0	0	0	0	0	0	1	1	1	0	1 Bona	Acceptable	1
Baix Ebre	Camarles	**Mobles Martí**	1		0.95	1974	1.00	-	-	1.00	Desguassos-NOMO	-		2018							1	1	0	0	0	0	0	0	0	0	1	1	1	0	1 Acceptable	Dolent	0
Baix Ebre	Camarles	**Alm Benclinera**	1		2.78	1975	1.00	1.00	-	1.00	Estació de serveis Repsol-Sata	Activ. De serv.		2018							1	1	0	0	0	0	0	0	0	0	1	1	1	0	1 Bona	Bona	1
Baix Ebre	Camarles	**Mangrand**	1		4.05	1996	1.00	-	-	1.00	Mangrand	Activ. Comercials		2018							1	1	0	0	0	0	0	0	0	0	1	1	1	0	1 Bona	Bona	0
Baix Ebre	Camarles	**Comes i Rubeco**	1		4.67	1981	3.00	2.00	-	1.00	GM Comes, Rubeco	Metal·lúrgia i fabri. Prod. Metàl·lics		2018							1	1	0	0	0	0	0	0	0	0	1	1	1	0	1 Acceptable	Acceptable	0
Baix Ebre	Camarles	**Lopez, Escribano, Martínez**	1		5.34	1985	3.00	3.00	-	1.00	Lopeza, Hiemes Delta/Ferretería Ind.	Activ. De serv. + altre Logíst.		2018							1	1	0	0	0	0	1	0	0	0	1	1	1	0	1 Bona	Bona	0
Baix Ebre	Camarles	**Romans Motral**	1		25.50	2001	1.00	1.00	-	1.00	Jardinería Romans Motral	Activ. Comercials		2018							1	1	0	0	0	0	0	0	0	1	1	1	1	0	1 Molt bona	Molt bona	0
Baix Ebre	Camarles	**La Venta Nova**	1		68.09	2001	61.00	7.00	52.00	1.00	Pagues, Ambito Cardona, Iglesias, jesdeic,	Altres activ. Ind + automoció + alimentació i begudes +		2019							1	1	1	0	0	0	1	0	0	0	1	1	1	1	1 Acceptable	bona	0
Baix Ebre	Deltebre	**LIA3**	1		2.80	1985	1.00	-	-	80.00	Creu Roja, Hiper Deltebre, Lidl, venda al detall pesc i marisc	-		2019							0	0	0	0	0	0	0	0	0	0	1	1	0	0 Acceptable	Acceptable	1
Baix Ebre	Deltebre	**Los Molines**	1	Incasol	3.97	1987	15.00	11.00	75.00		Optimus, EuroTaller, Deltimmos, Bubrales i Tallers, Los Molines, Automecánica Alejandro Ardo et Catalá, Construgroup,	Alimentació i begudes + material elèctr, electr, òptic i maquin. + altres activ. ind. Mobles + metal·lúrgia		2018							0	1	0	1	1	0	1	0	0	1	1	1	1	1 Acceptable	Acceptable	0
Baix Ebre	Perelló	**Carretera de Raquera**	1		2.12	2007	7.00	4.00	66.67	0.00	Pallarès Submonistes per a la Construcció	Activ. De serv. + activ. Com.		2024							1	1	0	0	0	0	0	0	0	1	1	1	1	1 Bona	Bona	1
Baix Ebre	Perelló	**Ch-340**	1		6.62	1995	33.00	24.00	75.00	0.00	Mundibas, Pinsa Farré, Chef Pedro Rodríguez Manuel Mari	Alimentació i begudes + altres activ. Com. + activ Serv. +		2024							1	1	0	0	0	0	0	1	0	1	1	1	1	1	1 Bona	Bona	1
Baix Ebre	Roquetes	**UA 10**	1		4.00	2002	5.00	5.00	79.16	75.00	Zimkazalada Alimentació i begudes + altres activ. Ind. + activ. Serv.	Alimentació + altres activ. Ind. + activ. Serv.		2018							1	1	0	0	0	0	0	0	0	1	1	1	1	1	1 Acceptable	Acceptable	0
Baix Ebre	Roquetes	**Sector O**	1		4.80	1986	5.00	4.00	46.21	0.00	Pfleiderera Ramírez, Ferrovial Agroalimentaria,	Altres activ. Ind + activ. Serv. + altres activ. Com.		2018							0	0	0	0	0	0	0	0	0	0	1	1	0	0	1 Dolent	Dolent	0
Baix Ebre	Roquetes	**Sector N**	1		5.00	1975	1.00	1.00	15.00	0.00	Electrodomésticos Grid Industrial, Grupo Bayrig,	Metal·lúrgia		2019							0	0	0	0	0	0	0	1	0	0	1	1	0	0	1 Acceptable	Acceptable	0
Baix Ebre	Roquetes	**L'Anxeió**	1		5.88	1997	27.00	10.00	35.00	100.00	Fusteria Joan Camins, Calcina Carné, Obres i Construccions Miquel Pla	-		2018							0	0	0	0	0	0	0	1	1	1	1	1	0	1 Dolent	Dolent	0
Baix Ebre	Roquetes	**La Ravalèta**	1		7.37	2002	20.00	18.00	95.00	100.00	Transportes Martínez, Gusti Mobles, Filemac, Aluminis i Antisellats Sesé, Tresqa Car Service, Fibergass MotorSports, Auto Catalunya, Pelo Pintures, Recambios Cmo, Sinelec, Pentélio	Metal·lúrgia+material elèctr, electr, òptic i maquinr. activ. Com. + altres activ. Ind.		2018							0	1	0	0	0	0	1	0	0	1	1	1	1	1 Bona	Bona	1
Baix Ebre	Roquetes	**Pla de l'Estació**	1	Incasol	7.56	2002	4.00	4.00	85.53	1.00	Sonepar, Padel Colon, Solario Studio, Grebepa‹‹, Isoberg 33	Activ. De serv. + material elèctr, electr, òptic i maquin. + alimentació i begudes + activ. Com.		2018							0	0	0	0	0	0	0	0	0	0	1	1	0	1 Bona	Bona	0
Baix Ebre	Roquetes	**Port del Colació**	1		8.36	2001	2.00	2.00	66.72	75.00	Pedesa	Alimentació i begudes + activ. De serv.		2018							1	0	0	0	0	0	0	0	0	0	1	0	0	1 Bona	Bona	0
Baix Ebre	Roquetes	**Cines d'encarnyisió**	1		11.81	1995	12.00	1.00	50.00	0.00	Tot Maquinària Segaro	Activ. Logíst.		2019							0	0	0	0	0	0	0	0	0	0	1	1	0	1 Acceptable	Acceptable	0
Baix Ebre	Tortosa	**Pinar**	1		1.78	1984	1.00	-	-		- Cítrics Balmon	-		2019							0	0	0	0	0	0	0	0	0	1	1	1	0	1 Bona	Acceptable	0
Baix Ebre	Tortosa	**Carretera Reial de Crist**	1		1.91	1997	1.00	1.00	100.00	1.00	La Mesa de Mestres, Cooperative Solidaire Tortosa	Alimentació i begudes		2019							1	1	0	0	0	0	0	0	0	1	1	1	1	1 Acceptable	Acceptable	1
Baix Ebre	Tortosa	**Carrer Ampolla**	1		3.35	2001	1.00	8.00	88.00	1.20	Herrera Maquinaria, Pelet Cecilej, Formació Terres de l'Ebre Escola de Sordadura, Mare Terra	Alimentació i begudes + activ. De serv.		2019							0	0	0	0	0	0	0	0	0	1	1	1	1	1 Acceptable	Acceptable	0
Baix Ebre	Tortosa	**Rodeo**	1		4.02	2001	2.00	-	-	1.00	-	-		2019							0	0	0	0	0	nd	0	0	0	1	1	1	1	1 Acceptable	Acceptable	0
Baix Ebre	Tortosa	**Unión**	1		4.67	1993	1.00	1.00	-		Materials Grizbert, Grupo Hefame Almacén	Activ. De serv.		2019							0	0	0	0	0	0	0	0	0	1	1	1	0	1 Acceptable	Dolent	0
Baix Ebre	Tortosa	**Sant Vicent**	1		8.08	1993	2.00	-	-	1.00	Oliete Export, Conexionart fund i Renault, Materials Batlevar 2008, Euromaster Tortosa Auto Valentinades Eurloa,	-		2019							0	0	0	0	0	0	0	0	0	1	1	1	1	1 Acceptable	Acceptable	0
Baix Ebre	Tortosa	**Llagofa del Gallino**	1		9.15	2001	5.00	1.00	-	1.00	-	Alimentació i begudes		2019							0	1	0	0	0	0	0	0	0	1	1	0	1	1 Dolent	Dolent	0
Baix Ebre	Tortosa	**Nova Estació**	1		10.98	1998	18.00	17.00	100.00	1.20

Conca de Barberà	Montblanc	**Sòl urbà- Camí dels Esmoladors**	1		4.99	2024	1.00	1.00	90.00	25.00	Autotec Montblanc	Metal·lúrgica + activ. Logíst. + activ. Serv.	2024	0	1	0	0	0	0	0	0	0	0	0	1	1	1	1 Dolent	Dolent
Conca de Barberà	Montblanc	**PP 22 i sòl urbà partida del Calder**	1		5.99	2024	10.00	3.00	75.00	40.00	Tapimont, Agrobulla, Aerobasa, Tamesis Forklift,	Ind. D'altres prod. Minerals no metal. + Metal·lúrgia. Serv. + activ. Logíst.	2024	0	1	0	0	0	0	0	0	0	0	1	1	1	1	1 Acceptable	Acceptable
Conca de Barberà	Montblanc	**Sòl urbà La Miljofana**	1		6.50	2024	1.00	1.00	100.00	50.00	AMES Montblanc Sintering	Material elèctr, elèctr, òptic i mequin.	2024	0	1	0	0	0	1	0	1	0	0	0	1	1	1	1	1 Bona	Bona
Conca de Barberà	Montblanc	**PP-4 Camí dels Esmoladors**	1		6.56	1997	12.00	11.00	75.00	[illegible]	[illegible]	Minerals no metal. + [illegible]	2024	0	1	0	0	0	0	0	1	0	0	0	1	1	1	1	1 Bona	Bona
Conca de Barberà	Montblanc	**Sòl urbà- Vinyals**	1		9.40	2024	13.00	11.00	90.00	75.00	[illegible]	[illegible] + activ. Serv.	2024	0	1	1	0	0	0	0	0	0	1	1	1	1	1	1 Bona	Acceptable
Conca de Barberà	Montblanc	**Sòl urbà- Pla de les Forques**	1		11.67	2024	6.00	1.00	60.00	35.58	-	Metal·lúrgia + activ. Logíst. + activ. Serv.	2024	0	1	0	0	0	0	0	0	0	0	0	1	1	1	1	1 Acceptable	Acceptable
Conca de Barberà	Montblanc	**Sòl urbà- Horta Solàrona**	1		12.18	2024	15.00	5.00	50.00	75.00	Metros de vent Tarragó, Arbaji	Activ. Serv. + alimentació i begudes + metal·lúrgia + activ. Logíst.	2024	0	1	0	0	0	0	0	0	0	0	0	1	1	1	1	1 Bona	Acceptable
Conca de Barberà	Montblanc	**PP1A- Pla de les Forques**	1		13.96	2024	2.00	2.00	75.00	60.00	Mahle Behr, Cuenca Dunch	Metal·lúrgia+ activ. logíst. + activ. Serv.	2024	0	1	0	0	0	nd	1	1	0	0	1	1	1	1	1 Bona	Bona
Conca de Barberà	Montblanc	**Sòl urbà Plans de'n Jori**	1		24.48	2024	2.00	2.00	100.00	60.00	Veralia, Palets Montblanc	Ind. D'altres prod min no metal + fusta	2024	0	1	0	0	0	0	1	1	0	0	1	1	1	1	1 Bona	Bona
Conca de Barberà	Pira	**Polígon industrial**	1		1.37	2000	19.00	19.00	95.00	-	Global Foods, Peritrosanta Dunen Hidalgo, Anesco - Automoció, Marbers Pira, Magatzem Municipal, Amici Tallers	Automoció+altres activ. Ind + activ. Logíst.	2018	0	1	0	1	0	0	0	0	0	1	0	1	1	0	1 Bona	Acceptable
Conca de Barberà	Pira	**Polígon Les Vinyes**	1		45.17	2004	2.00	2.00	-	48.00	SIG	Altres activ. Ind	2019	0	1	0	0	0	0	0	0	0	0	0	1	1	0	1 Bona	Bona
Conca de Barberà	Santa Coloma de Queralt	**U/A Santa Coloma de Queralt 3**	1		1.44	2002	4.00	0.00	0.00	70.00	-	-	2019	0	1	0	0	0	nd	0	0	0	0	0	1	1	1	1 Acceptable	Dolenta
Conca de Barberà	Santa Coloma de Queralt	**U/A Santa Coloma de Queralt 5**	1		1.77	2016	3.00	3.00	100.00	70.00	Parc de Bombers, Serraflenta	-	2017	0	1	0	0	0	nd	0	0	0	1	0	1	1	1	1 Acceptable	Acceptable
Conca de Barberà	Santa Coloma de Queralt	**U/A Santa Coloma de Queralt 2**	1		5.54	2006	1.00	0.00	0.00	70.00	J. Domingo Fonquesa, Materials de Construció Mullerat, K-Lagan	-	2017	0	0	0	0	0	nd	0	0	0	0	0	1	1	1	1 Acceptable	Acceptable
Conca de Barberà	Santa Coloma de Queralt	**U/A Santa Coloma de Queralt 4**	1		11.40	2006	1.00	1.00	100.00	70.00	Transeuvoiries, Agro Olga	Altres activ. Ind.	2017	0	1	0	0	0	nd	0	0	0	0	0	1	1	1	0	1 Acceptable	Acceptable
Conca de Barberà	Santa Coloma de Queralt	**U/A Santa Coloma de Queralt 1**	1		15.40	2002	1.00	1.00	100.00	50.00	Century's Beams, Plasfoc	Prod. Químic i matèries plàstiques	2017	0	1	0	0	0	nd	0	0	0	0	0	1	1	1	0	1 Acceptable	Acceptable
Conca de Barberà	Santa Coloma de Queralt	**PI El Pont de la Barquera**	1		53.46	1998	33.00	20.00	70.00	70.00	Lorites, Ferreteria Ch.Pet, Claas, Electromecànica A. Cardell, Hormipesca, RCN, Zara, Cal Cavalra, Queraltedis, Mecis, Taller [illegible]	Material elèctr, elèctr, òptic i mequin. + Metal·lúrgia+automoció+altres. Logíst.	2017	0	1	0	0	0	nd	1	0	-	-	0	1	1	1	0	1 Bona	Bona
Conca de Barberà	Sarral	**Camí de Barberà - la Salida**	1	Ajunt.	0.88	2001	4.00	3.00	-	-	[illegible] - United Alabaster, Noeller, MR, Acero Fr Ferrovaires	Metal·lúrgia+altres activ. Ind.	2018	0	0	0	0	0	0	0	0	0	0	1	1	1	0	0 Acceptable	Acceptable
Conca de Barberà	Sarral	**Zona Industrial la Plana**	1		5.52	2006	8.00	3.00	-	-	C.V. Médica, Alabaster New Concept, Metal-l	Ind. d'altres prod. Min. No metal.	2018	0	0	0	0	0	nd	0	0	0	0	1	1	1	1	0 Acceptable	Acceptable
Conca de Barberà	Solivella	**U/A Solivella 1**	1		2.11	1999	4.00	3.00	100.00	70.00	Agrisola de la Conca	Activ. Serv. + altres activ. Ind.	2018	1	1	0	0	1	nd	1	1	0	0	0	1	1	1	0	1 Acceptable	Acceptable
Conca de Barberà	Vilaverd	**GOMA-CAMPS**	1		3.45	2005	2.00	1.00	100.00	0.61	Gomà-Camps	Altres activ. Ind.	2018	0	0	0	1	0	nd	0	1	0	0	0	1	1	1	0	0 Bona	Bona
Montsià	Alcanar	**CEMEX**	1		24.26	1969	1.00	-	-	-	Cemex	-	2018	1	1	0	1	1	nd	0	0	0	0	0	1	1	1	0	1 Acceptable	Acceptable
Montsià	Alcanar	**SUNP 4**	1		26.27	2001	15.00	0.00	-	0.70	Cemex	-	2019	0	0	0	0	0	nd	0	0	0	0	0	0	0	0	0	0 Acceptable	Acceptable
Montsià	Alcanar	**UA 24a i UA 24b**	1		31.97	1994	3.00	4.00	-	1.00	Autotlar, Balada Fruits, Daniel Pastor, Inclaves, Viveris Ginegat, Experiodona d'Agrin d'Alcanar, Puntbosal La Genetrine	Activ. Com.	2019	0	1	0	0	0	0	1	1	0	0	0	0	0	0	0 Acceptable	Acceptable
Montsià	Amposta	**PMU-4 Av Santa Bàrbara Sud**	1		7.93	1998	16.00	4.00	25.00	0.60	Gaig, Grues Romani, Bigfoot, Ferreteria Ebe/Pool, Metal Calpets, Caprabo, Mémories Dalmau	Alimentació i begudes+ activ. Serv.	2024	1	1	0	0	0	0	1	0	0	0	0	1	1	1	1 Acceptable	Acceptable
Montsià	Amposta	**PMU-10 Vial de Zaffon**	1		10.01	1997	28.00	10.00	17.86	1.00	Aldi, McDonald's, Bonàrea, Cimera Amposta Montsià, Arès Montsià, Burger King, Geuchos Tamagore, Bertasta Consciosnara, Ferreteria Ebe, Experiòdonacàpa, Amea Fresh	Alimentació i begudes+ activ. Serv.	2024	1	1	0	0	0	0	1	1	0	0	0	1	1	1	1 Bona	Bona
Montsià	Amposta	**PMU-D Tossas**	1	Incacel	55.90	1988	84.00	54.00	45.70	0.98	Mercadona, Grupos Serra, Malagon, Grupo Seva, Amposta Food Service, Zootècnics, Tallers Mequinòria Amposta, Mesteles, Bugaderies Cocayot, TMR, Mesis, Ferreteria Ebe/Pool, Metal, Taller Sahat, Ferreteria Amposta, Grues Romani, Taller Tous	Alimentació i begudes+ activ. Serv. + material elèctr, elèctr, òptic i mequin. + activ. Com.	2024	1	1	0	1	0	0	1	1	0	1	0	1	1	1	1 Acceptable	Acceptable
Montsià	Amposta	**Polígon Industrial de l'Ossia**	1		72.39	2001	59.00	29.00	50.88	0.60	Tuc/Nafh, Desplash, Masei, Ferreteria Industrial	Alimentació i begudes+ activ. Serv.+ material elèctr, elèctr, òptic i mequin. +	2024	0	0	0	1	0	0	1	1	0	1	0	1	1	1	1 Millí bona	Millí bona
Montsià	Mas-de-barrals	**U/A Mas-de-barrals 2**	1		1.38	1998	4.00	4.00	100.00	-	-	Químics i prod. Farm.+ altres activ. Ind.	2018	0	0	0	0	0	0	0	0	0	0	0	1	1	1	0	1 Dolent	Dolent
Montsià	Mas-de-barrals	**U/A Mas-de-barrals 1**	1		9.17	2001	4.00	4.00	100.00	-	Tallares Saló, Obex Montiverde	Altres activ. Ind.	2024	0	0	0	0	0	0	0	0	0	0	0	1	1	1	0	1 Acceptable	Acceptable
Montsià	Ràpita	**Rajolor**	1	Ajunt.	15.23	2004	21.00	14.00	66.67	1.00	Petrotopia, Congelados Ebro, Aluminios Cortizo, aluminios AME, TMG, Forgal Explotaciones Marinas, Terrazas Martinez, Nillius, Lavel, Fertitiranto Gombau, Talleres Comet	Automoció+alimentació i begudes+ind. D'altres prod. Min. No metal. + activ. Serv.	2019	1	1	0	0	0	0	1	1	0	0	0	1	1	1	1 Bona	Bona
Montsià	Ràpita	**Salt**	1		48.99	2000	13.00	15.00	34.88	1.00	Topwood, JR Cars, La Mundana, FM Ferros, Aluminis zoe, Nasar Construcciones	Metal·lúrgia+ altres activ. Ind.+ ind. D'altres prod. Min. No metal. + activ. Serv.	2019	1	1	0	1	0	0	0	0	0	0	0	1	1	1	1 Acceptable	Dolent
Montsià	Santa Bàrbara	**Barrera de Lledó**	1	Incacel	14.58	2001	22.00	12.00	54.55	1.00	Aguanet, Trimaz, Efacec, Electro Ebro, Ferreteria Bergas Mobel, Agropecuaria Ralgé Muebles Garcia Sabate	Material elèctr, elèctr, òptic i mequin.+ prod. Químic i materies plàstiques+	2018	1	1	0	0	0	0	1	1	0	0	0	1	1	1	1 Bona	Bona
Montsià	Sénia	**Zona A Nord**	1		15.27	2011	16.00	5.00	-	-	Subministres La Sénia, Tobisa, Angel Bellés,	Fusta + Activ. Serv.	2019	0	0	0	0	0	0	0	0	0	0	0	1	1	1	0	1 Bona	Acceptable
Montsià	Sénia	**Les Metalles**	1	Incacel	20.09	2010	13.00	4.00	50.00	-	Amper, Stock Plus	Alimentació i begudes+ altres activ. Ind.+ activ. Serv.+ automoció	2018	0	0	1	0	0	0	0	0	0	0	1	1	1	0	1 Acceptable	Acceptable
Montsià	Sénia	**Zona A Sud**	1		363.82	2011	5.00	-	-	-	Pinka, Plàstics Kira, Tegas, Ferreteria Ebe/Pool, Talleres Weber, Sofacs, Madeseninx, Control Pack Systems, Wabco Friorfid	Fusta + produc. Químic imat. Plàst. + altres activ. Ind.	2019	0	0	0	0	1	0	0	0	0	0	0	1	1	1	0	1 Bona	Bona
Montsià	Ulldecona	**U/A Ulldecona 2**	1		5.71	1989	5.00	4.00	-	70.00	Mafores Castell	Ind. D'altres prod. Min. no metal. + activ. Serv.	2018	0	0	0	0	0	0	0	0	0	0	0	1	1	1	1	1 Acceptable	Acceptable
Montsià	Ulldecona	**U/A Ulldecona 3**	1		14.07	2001	65.00	5.00	-	70.00	Autolivos, Carpintería Metálica Ullmar, Renove Motor, Lazaro Gali, Loyfex, Sano Technology, LC Maquinaria, Bonplas, Auto Mecánica Ulldecona, Metal Nadal, Ferreteria Meseres, Figueres Gallardo SCP, Lazaro Y, Amoser, Nou	Metal·lúrgia+ automoció+ altres activ. Ind.	2018	0	0	0	0	0	0	0	0	0	0	0	1	1	1	1 Acceptable	Acceptable
Montsià	Ulldecona	**U/A Ulldecona 1**	1		17.52	1989	114.00	9.00	-	70.00	Cayalma, Woodcom Global, Sano Industria Gráfica, Sano, DODA, Sani Alfonso Ceramics, Ceramica Meseguer, Meseniz, TEM, Carpas Hispanica, Talleres Gilabert, Premas, Garlanchats Anaya	Fusta + metal·lúrgia+ ind. D'altres prod. Min. No metal. + altres activ. Ind.	2018	0	0	0	1	0	0	1	1	1	1	1	1	1	1	1 Acceptable	Acceptable
Vallmoll	Vallfart	**Sort del Capellans**	1	Incacel	10.85	2006	8.00	6.00	90.00	-	[illegible]	Altres activ. Ind. + metal·lúrgia	2018	0	0	0	0	0	0	1	0	0	0	0	1	1	1	0	1 Acceptable	Bona
Ribera d'Ebre	Ascó	**Polígon Industrial d'Ascó**	1	Incacel	10.45	1998	19.00	12.00	80.00	0.80	Retyplag, Nemon, Óptim, Aiorpesc, [illegible]	[illegible]	2024	1	1	1	0	0	0	0	1	0	0	1	0	1	1	1 Bona	Bona
Ribera d'Ebre	Flix	**La Devesa**	1	Incacel	14.02	1991	7.00	20.00	70.00	1.00	Hertaseina, Millás, Mel de Flix	Activ. Com. + alimentació i begudes	2018	1	1	1	1	0	0	1	1	0	1	0	1	1	1	1 Bona	Bona
Ribera d'Ebre	Flix	**Polígon Químic d'Ferro Industrial**	1	Incacel	43.71	1969	1.00	1.00	100.00	3.20	Enisa	Químics i prod. Farm.	2018	1	1	0	0	0	0	1	0	0	0	0	0	1	1	0	1 Acceptable	Acceptable
Ribera d'Ebre	Mora d'Ebre	**La Verdaguera. Fase II**	1	Incacel	3.31	1997	13.00	14.00	100.00	1.00	Aiangel Motors, Automotriz [illegible]	Metal·lúrgia+alimentació i begudes+altres. Serv.	2018	1	1	0	0	0	0	0	0	0	1	0	1	1	1	1 Bona	Bona
Ribera d'Ebre	Mora d'Ebre	**Camins Nous**	1		5.30	2005	17.00	5.00	35.71	0.50	Fischtong, Biomass S.C.C., [illegible]	Metal·lúrgia+automoció+ activ. Serv. + altres activ. Ind.	2018	1	1	0	0	0	0	1	1	0	0	0	1	1	1	0	1 Bona	Bona
Ribera d'Ebre	Mora d'Ebre	**La Verdaguera. Fase I**	1	Ajunt.	5.90	1993	9.00	12.00	57.14	1.38	Adidrive	Material elèctr, elèctr, òptic i mequin.	2018	0	0	0	1	0	0	0	0	0	0	0	1	1	1	1 Bona	Bona
Ribera d'Ebre	Mora la Nova	**Polígon Industrial Els Aubals**	1	Incacel	13.08	1997	65.00	30.00	100.00	-	[illegible] - Panel System, Vicho Catalan, [illegible]	Activ. Com. + alimentació i begudes + [illegible]	2021	0	1	0	0	0	0	0	1	0	0	0	1	1	1	1 Bona	Bona
Ribera d'Ebre	Mora la Nova	**Polígon Industrial El Molló**	1		30.51	2001	11.00	-	-	-	-	-	2021	1	1	0	0	0	0	0	1	0	0	1	1	1	1	1 Millí bona	Millí bona
Tarragonès	Altafulla	**U/A Altafulla 1**	1		2.74	2007	4.00	8.00	100.00	3.30	Capràbo, Mercadona, Repsol, Mr Bazar Altafulla, [illegible]	Alimentació i begudes + automoció + altres. Serv. + activ. Com.	2018	0	0	0	0	0	0	1	1	1	0	0	1	1	1	1	1 Bona	Bona
Tarragonès	Canonja	**Pla Parcial 14 - Accés a la Canonja**	1		6.99	2010	4.00	18.00	-	1.00	Ecoinnova, Ecoinnova, [illegible]	Activ. Logíst. + activ. Serv.	2024	0	1	0	0	0	nd	1	1	1	0	0	1	1	1	1	1 Bona	Bona
Tarragonès	Canonja	**Gran Indústria**	1		513.15	2010	45.00	19.00	-	-	- Sekisui Specialty Chemicals, [illegible]	Químics i prod. Farm.	2024	1	0	0	0	1	0	1	1	nd	0	1	1	1	1	1	1 Acceptable	Acceptable
Tarragonès	Cattlar	**Polígon 44**	1		2.27	1960	5.00	5.00	100.00	50.00	Armengol Hermanos, Autumn Caravan	Altres activ. Ind. + activ. Serv.	2024	1	1	0	1	0	0	0	1	0	0	0	1	1	1	0	1 Bona	Acceptable
Tarragonès	Cattlar	**Polígon 47**	1		7.08	2006	1.00	-	-	-	Parking Alex, Armengol Hermanos	-	2024	0	0	0	0	1	0	0	0	1	0	0	0	1	1	1	0	0 Bona	Acceptable
Tarragonès	Constantí	**Polígon Industrial de Constantí 2a. Fase**	1		195.61	2003	78.00	-	-	77.35	Hosanna, [illegible] Tons, Sem 3 Subministres Industrials, Grup Tarnus, Talleres Marti Truck, Transportes Hermanos Francisco Alberdi, Bronces, GB Schreiber, Serveipunca, Global Tarba, Lagunes, Femsa Pack, TDL Tradita, Ferreteria Ebe/Pool, Cabello NAT, Bronces Nadal, Schmidt Hafele, Grupo Dedica	-	2019	0	0	0	0	0	0	1	1	1	0	0	1	1	1	1	0 Acceptable	Acceptable
Tarragonès	Constantí	**Polígon Industrial de Constantí 1a. Fase**	1		285.17	2003	201.00	-	-	90.00	[illegible]	-	2019	0	0	0	1	0	1	1	1	0	1	1	1	1	1	1 Acceptable	Acceptable
Tarragonès	Morell	**Zona petita indústria carretera de Reus**	1		0.57	1990	6.00	5.00	100.00	0.85	Petroner-Repsol, Talleres Pedis Subministres, Talleres Automovil, FMESA	Activ. Serv. + altres activ. Ind.	2024	0	1	0	0	0	1	1	0	0	0	1	1	1	1	1 Bona	Acceptable
Tarragonès	Morell	**Polígon Gran Indústria**	1		95.15	1976	4.00	3.00	100.00	4.00	Repsol	Químics i prod. Farm.	2024	nd	1	0	1	1	nd	1	nd	0	1	1	1	1	1	1 Millí bona	Millí bona
Tarragonès	Pallaresos	**Carretera Sant Salvador**	1		0.76	2006	12.00	10.00	20.00	0.70	Taller mecànic Gheorghe Gheorghita, Lifkinov Bernardo, Sala Esdeveniments Kibuch, STIP	Activ. Serv. + fusta + automoció + altres activ. Ind.	2018	0	1	0	0	0	0	0	0	0	0	1	0	1	0	1 Acceptable	Dolent
Tarragonès	Pallaresos	**Polígon Els Hostalets**	1		0.95	2017	14.00	18.00	-	0.70	Box Area, Sicos Metals, Supermercats DIA, Carrosseria Alumni Garcia Ibars, Camí Bertran Vidal, Ferreteria El Drac Blau, Talleres Rubi, Lino Reformes, Tanec Piscines Blue Safety	Activ. Com. + activ. Serv.	2018	0	1	0	0	0	1	0	0	0	0	1	1	0	0	1 Bona	Bona
Tarragonès	Pallaresos	**Carretera Santes Creus**	1		1.48	2017	9.00	11.00	-	0.70	-	Fusta + paper i arts gràfiques + activ. Com.	2018	0	1	0	0	0	1	0	1	0	0	1	1	0	0	1 Acceptable	Acceptable
Tarragonès	Perafort	**SAU n-11 Ch-240**	1		2.45	1970	2.00	2.00	50.00	-	Zatta SA, Talleres Metálicos Capellas	Activ. Serv.	2019	0	1	0	0	0	0	1	0	0	0	0	1	1	1	1 Dolent	Dolent
Tarragonès	Perafort	**SAU n-4 Ch-240**	1		2.47	1972	1.00	2.00	40.00	-	- -	Altres activ. Ind.	2019	1	1	0	0	0	1	0	0	0	0	0	1	1	1	1 Dolent	Dolent
Tarragonès	Perafort	**Zona industrial SAU n-5 Ch-240**	1		5.30	1980	1.00	-	-	-	EC Distrocenter	Altres activ. Ind. + activ. logíst.	2019	0	0	0	0	0	0	0	0	0	0	0	1	1	1	1 Dolent	Dolent
Tarragonès	Perafort	**SAU n-3 Ch-240 Fr1231**	1		10.00	1990	4.00	1.00	15.00	-	Autotransvanas, Aparta i Tass	Activ. Serv.	2019	0	0	0	0	0	1	0	0	0	0	0	1	1	1	1 Dolent	Dolent
Tarragonès	Perafort	**Zona Industrial La Beurana**	1		12.37	1975	4.00	3.00	35.00	-	La Vinilada Mestre, Miemos Atpaltí, Altiton	Altres activ. Ind. + activ. Serv.	2019	0	0	0	0	0	0	0	0	0	0	0	1	1	1	1 Dolent	Dolent
Tarragonès	Perafort	**Q1 Refinería Repsol YPF, Dow Chemical**	1		12.95	1974	2.00	2.00	80.00	-	Dow Chemical	Altres activ. Ind.	2019	0	0	0	0	0	0	0	0	0	0	1	1	1	1	1 Bona	Bona
Tarragonès	Perafort	**SAU n-6 SECTOR 18**	1		31.50	2005	9.00	55.00	55.00	60.00	Dominion, Maderas Alberto Ferrando Puertas y Automatismos, Autoservenenas Tarragona, Talleres Jaime, Rodamer Composites, Chemipasts	Altres activ. Ind. + activ. Com. + activ. Serv.	2018	1	1	0	0	0	0	0	0	0	0	0	1	1	1	0	1 Bona	Bona
Tarragonès	Perafort	**Q1 Refinería Repsol Química**	1		40.80	1976	1.00	2.00	80.00	-	Repsol	Altres activ. Ind.	2019	1	1	0	1	1	nd	1	0	0	1	1	1	1	1	1 Acceptable	Acceptable
Tarragonès	Pobla de Mafumet	**Polígon Industrial La Cama 1 i 2**	1		18.30	1976	33.00	29.00	90.00	1.00	Lenoxa Vendimoria, Izaguza, Arlacho Marbres, Sala Esdeveniments Kibuch, Aiol, Geolaporte, Joan Nàcs Construcions, Mobinca-Fandimar	Altres activ. Ind. + activ. Serv. + automoció+ activ. Com.	2018	1	1	0	0	0	0	0	1	0	1	1	1	1	1	1 Millí bona	Millí bona
Tarragonès	Pobla de Mafumet	**La Refinería-Gran Indústria**	1		244.00	1975	5.00	9.00	90.00	0.40	Repsol, Tamoin, Carburos Metálicos, Meca Serveicios	Altres activ. Ind.	2018	1	1	0	1	1	nd	1	0	0	1	1	1	1	1	1 Acceptable	Acceptable
Tarragonès	Rieu de Gaià	**Milgrau i Petto Indústria**	1		4.29	2006	20.00	20.00	90.00	90.00	Gimlip Garà, Electrolux/Mendizàs Plantinstal Plàstics Andreu,	Prod. Químic i mat. Plàst. + alimentació i begudes + [illegible]	2018	0	0	0	0	0	0	0	0	0	0	1	1	1	0	1 Bona	Bona
Tarragonès	Rieu de Gaià	**Gran indústria**	1		8.27	2006	1.00	1.00	100.00	-	- Industrial Sedó SL	Tèxtil	2019	0	1	0	0	0	0	1	0	0	0	0	1	1	1	0	1 Bona	Bona
Tarragonès	Roda de Berà	**Polígon de l'Avenur**	1		22.42	2000	41.00	18.00	80.00	0.85	Gombau, Medi, Roda Jardí, [illegible]	[illegible] + altres activ. Ind. + material elèctr, elèctr, òptic i	2018	0	0	0	0	0	0	nd	0	0	0	1	1	1	0	1 Bona	Bona
Tarragonès	Secuita	**Zona Industrial dels Pallaresos**	1		2.33	2000	6.00	2.00	100.00	1.00	Sinerlac	Paper i arts gràfiques + fusta	2024	0	0	0	0	0	1	0	0	0	0	0	1	1	1	0	0 Acceptable	Acceptable
Tarragonès	Tarragona	**Polígon Entrevies**	1		6.78	1956	54.00	22.00	97.00	50.00	Tarraco Depot, E.F.F, Salsa Chemicals, BIC	Activ. Logíst. + químics i prod. Farm. + altres activ. Ind.	2021	1	0	0	1	0	0	1	0	0	0	1	1	1	1	1 Dolent	Dolent
Tarragonès	Tarragona	**PP 38 - Industrial Riu Clar**	1	Incacel	41.58	1979	67.00	320.00	70.00	60.00	Lidl, Legonico, Urbanic, Ion, Talleres Luca & Mateo, Global Tallers Tarlar, Frans Bonhomme, [illegible]	Activ. Com. + automoció + altres activ. Ind.	2021	0	1	0	1	0	1	1	1	0	0	1	1	1	1 Dolent	Acceptable
Tarragonès	Tarragona	**Riu Clar**	1	Incacel	41.58	1979	67.00	320.00	70.00	60.00	Trabajos, Jocsan Group, Tallers Tarlar, Frans Bonhomme, [illegible]	Activ. Com. + automoció + altres activ. Ind.	2018	0	1	0	1	0	1	1	1	0	0	1	1	1	1 Dolent	Acceptable
Tarragonès	Tarragona	**Zona PP3 - Industrial Magana Nord i Sud i Sector Ginestrar (segons memòria)**	1		43.10	2004	9.00	-	-	60.00	Norsolo, Mobles La Fàbrica, Amellier Orgues, Decaltitan, [illegible]	-	2021	0	1	0	1	1	1	1	1	nd	1	1	1	1	1 Bona	Bona
Tarragonès	Tarragona	**Polígon Francolí i Example Francolí**	1		74.67	1958	30.00	300.00	90.00	60.00	Grup La Madeira, Finacar, [illegible]	Químics i prod. Farm. + altres activ. Logíst. + altres	2021	1	0	0	1	1	1	1	1	1	1	1	1	1	1	1 Dolent	Dolent
Tarragonès	Torredembarra	**Roques Planes**	1		24.30	2009	94.00	45.00	47.87	0.60	Cimbra Ferro, Ferreteria Ebe/Pool, [illegible]	Activ. Serv. + activ. Logíst. + activ. Com. + metal·lúrgia	2019	1	1	0	0	0	1	1	1	0	1	1	1	1	1 Bona	Bona
Tarragonès	Vilallonga del Camp	**Revaigo Plàstics S.A.**	1		14.34	1998	1.00	1.00	100.00	-	Revaigo Plàst

Comarca	Municipi	PAE
Alt Camp	Alcover	3
Alt Camp	Alió	1
Alt Camp	Bràfim	1
Alt Camp	Cabra del Camp	1
Alt Camp	Pla de Santa Maria	1
Alt Camp	Puigpelat	1
Alt Camp	Vallmoll	1
Alt Camp	Valls	1
Alt Camp	Vila-rodona	4
Alt Camp		**14**
Baix Camp	Alforja	1
Baix Camp	Borges del Camp	1
Baix Camp	Cambrils	1
Baix Camp	Mont-roig del Camp	1
Baix Camp	Montbrió del Camp	3
Baix Camp	Reus	8
Baix Camp	Riudoms	8
Baix Camp	Selva del Camp	6
Baix Camp	Vandellòs i l'Hospitalet de	4
Baix Camp		**33**
Baix Ebre	Aldea	6
Baix Ebre	Ametlla de Mar	1
Baix Ebre	Camarles	7
Baix Ebre	Deltebre	2
Baix Ebre	Perelló	2
Baix Ebre	Roquetes	8
Baix Ebre	Tortosa	15
Baix Ebre		**41**
Baix Penedès	Albinyana	2
Baix Penedès	Arboç	5
Baix Penedès	Banyeres del Penedès	7
Baix Penedès	Bellvei	6
Baix Penedès	Bisbal del Penedès	2
Baix Penedès	Calafell	1
Baix Penedès	Llorenç del Penedès	2
Baix Penedès	Sant Jaume dels Domenys	2
Baix Penedès	Santa Oliva	4
Baix Penedès	Vendrell	6
Baix Penedès		**37**
Conca de Barberà	Espluga de Francolí	4
Conca de Barberà	Montblanc	15
Conca de Barberà	Pira	2
Conca de Barberà	Santa Coloma de Queralt	6
Conca de Barberà	Sarral	2
Conca de Barberà	Solivella	1
Conca de Barberà	Vilaverd	1
Conca de Barberà		**31**
Ribera d'Ebre	Ascó	1
Ribera d'Ebre	Flix	2

Ribera d'Ebre	Móra d'Ebre	3
Ribera d'Ebre	Móra la Nova	2
Ribera d'Ebre		**8**
Montsià	Alcanar	3
Montsià	Amposta	4
Montsià	Masdenverge	2
Montsià	Ràpita	2
Montsià	Santa Bàrbara	1
Montsià	Sénia	3
Montsià	Ulldecona	4
Montsià		**19**
Priorat	Falset	1
Priorat		**1**
Tarragonès	Altafulla	1
Tarragonès	Canonja	2
Tarragonès	Catllar	2
Tarragonès	Constantí	2
Tarragonès	Morell	2
Tarragonès	Pallaresos	3
Tarragonès	Perafort	8
Tarragonès	Pobla de Mafumet	2
Tarragonès	Riera de Gaià	2
Tarragonès	Roda de Berà	1
Tarragonès	Secuita	1
Tarragonès	Tarragona	5
Tarragonès	Torredembarra	1
Tarragonès	Vila-seca	8
Tarragonès	Vilallonga del Camp	4
Tarragonès		**44**
Terra Alta	Gandesa	1
Terra Alta		**1**
Total		**229**

***Municipis**

Municipi	Nº ENE	Titul.	Sup. (ha)	Any creació	Nº Parc.	Nº empr.	Ocupació (%)	Difficult. (%)	Pyts empr.	Pyts sect.	Llcns (%)	Data DPME	Pobl.	PIB (€/hab.)	PIB ind. (€/hab.)	VAB (milions€)	VAB ind. (milions€)	Central dependència	Serv. recull. residus col.	Visor d'empreses	Sonyal. empres. i direct.	Vigil. i seg.	Bus	Bústis.	Restaurant	Centl bic	ZV comun. i Espais enjard.	Subminis. gas canal.	Subm. elèctric	Subm. aigua	Fibra òptica	Tel.	Imatge	Conservació
Alcover	1		75.30	1990	102	42	80.39																											
Pi Cetar	1		8.84	1980	2	1	100.00		1 Cetar	Altres activ.ind		2018							0	0	0	0	0	0	1	0	0	0	0	1	1	1	1 Acceptable	Acceptable
Pi Paperera	1		7.27	1990	2	1	100.00		1 Iberboard	Paper i arts gràfiques		2018							0	0	0	0	0	0	0	0	0	0	0	1	1	0	1 Acceptable	Acceptable
Pi Roques Roges d'Alcover	1	Aprot.	55.27	2001	98	40	41.00		Pefco Fructs, Weber Saint-Gobain, Lugotec, Incavi, Ciatu, Ucoa Worldz, BG Ibérica, Cosmetics Quimica, Rexel Cyrenéica, Mercadona Logística	-		2019							0	0	0	1	0	0	0	0	0	0	0	1	1	1	1 Bona	Molt bona
Alió	1		10.87	1989	9	5	55.50																											
Pi Entar	1		10.87	1989	9	5	55.50		Meco Machines, Emdep, 1.20 Marlkom, Pertensa Enrjardeig	Fusta i fabric. mobles + material elèctric, electrònic, òptic i maquinaria		2018							0	0	0	0	0	0	0	0	0	0	0	1	1	0	1 Dolent	Dolent
Brafim	1		15.65	1994	10	0	0.00																											
Pi Brafim-Alió	1		15.65	1994	10	0	0.00		Ramvos Trading Comany, 1.20 Prefabritats Torre-Pera, DGL - Pecisa	-		2024							1	0	0	0	0	0	0	0	1	0	0	1	1	0	1 Acceptable	Bona
Cabra del Camp	1		3.30	2002	18	9	50.00																											
L'h Cabra del Camp 1	1		3.30	2002	18	9	50.00		- Tot Ferro	Metal-lúrgica + altres activ. ind.		2018							0	0	0	0	0	0	0	0	0	1	0	1	1	0	0 Acceptable	Acceptable
Pla D. Santa Maria	1		114.63	1991	18	18																												
**PPI	PPI El Pla de Santa Maria**	1		114.63	1991	18	18	-	Hormipresa , LIPSA, PI, Logizoo, Seber Logistics, Canal del Bruixa, Schizo Ibérica, RGS Chimneys, Reaton Colomer, IMF Dia Quiling, Gaparcir, Amesmera Sports, PBDA, Vogel Lang, EQT Group	Prod. cautxu i matèries plàstiques + altres activ. ind		2019							1	0	0	0	0	1	0	1	0	1	0	1	1	0	1 Acceptable	Acceptable
Argentera	1		32.68	2004	5	-	-																											
Les Rasos	1		32.68	2004	5	-	-	0.80	Eiciliy	-		2024							0	0	0	0	1	0	0	0	0	0	1	1	1	1	1 Bona	Bona
Valls	1		36.07	2007	14	5	65.85																											
Pi "El Mas Vell"	1	Aprot.	36.07	2007	14	5	65.85		Europastile , Tiempo, 0.68 Rocagres, Supernia Group, MTL Group	Alimentació i begudes + altre logíst.		2018							1	1	0	1	0	0	0	1	0	0	1	1	0	1	1 Molt bona	Molt bona
Valls	1		375.00	1970	42	302	85.00																											
Pi de Valls	1	Inicia-el	375.00	1970	42	302	85.00		Ikea, Arrizagi's, Catirna Cerrit, Marcos, Salvador Escoda, LEAN, Aldra Technologies, Frigosiri, Powder Plastic Europe, Ceramica Valls, Triangulo Tilq, Pradina y Toledo Zurita, Ferreteria Valls, Macayfam, Nadal Arpada, Ecolat, GKO Spacious, Anfitrion Servers, Grafim Hauds	Metal-lúrgica + altre logíst. + aliment. i begudes + químic i prod. farmac.		2019							1	0	0	1	0	1	1	1	0	1	1	1	1	1	1 Acceptable	Acceptable
Vila-rodona	4		48.31	2007	77	14	77.08																											
Les Annelles (Pje-2)	1		28.22	2007	6	6	100.00		1 Eurofred, EGO Logístics	Activ. logíst.		2019							1	1	0	1	1	0	1	1	0	1	0	1	1	1	1 Molt bona	Molt bona
Les Planes de la Serra	1		11.02	2007	69	6	8.30		Wiremichel, Tubo Impresión, Vila-Rodona S.L. 1 Materials de Construcció, Recasens Agro, Arcade Lógica	Activ. comercials + altres activ. ind.		2019							1	1	0	0	0	0	1	1	0	0	0	1	1	1	1 Acceptable	Acceptable
L'h Vila-rodona 1	1		7.42	2006	1	1	100.00		1 Precast	Ind. prod. Minerals no metàl·lics		2018							1	1	0	0	nd	0	1	1	0	0	0	1	1	0	1 Acceptable	Acceptable
L'h Vila-rodona 2	1		1.65	2006	1	1	100.00	100	Castell d'Or, AgroCerepe	Alimentació i begudes		2018							0	1	0	0	1	0	1	1	0	1	0	1	1	0	1 Molt bona	Molt bona

Municipi	Nº PIM	Títol	Sup. (ha)	Any creació	Nº Parc.	Nº empr.	Ocupació (%)	Edificab. (%)	Pyls empr.	Pyls sect.	Usos (%)	Data SPIM	Pobl.	PIB (€/hab.)	PIB ind. (€/hab.)	VAB (milions€)	VAB ind. (milions€)	Central dependent	Serv. recoll. residus cat.	Viver d'empreses	Serveis empres. i direct.	Vigil. i seg.	Bus	Bescon.	Restaurant	Camí bici	ZV comun. i Espais esjard.	Subministr. gas canal.	Subm. elèctric	Subm. aigua	Fibra òptica	Tot.	Imatge	Conservació
Alfarràs	1		3.23	1989	14.00	4.00	40.00																											
Les Saltes	1		3.23	1989	14.00	4.00	40.00	60.00	Tecnovet Farm Fares, General de Adhesivos, Tendoefic, Bodo Möller Chemie, Autolatres Jordi Cots	Automoció + químic i prod. farmac. + paper i arts gràfiques + altres activ. ind.	2018							1	1	0	0	0	0	0	0	0	0	1	1	1	0	1 Bona	Bona
Borges del Camp	1		9.31	2003	39.00	15.00	55.50																											
Pi Borges I i II	1		9.31	2003	39.00	15.00	55.50	1.00	Terra Cotiars, Dietas Balanzategui, Ecologicart, Grupfrend, DHL Salvat Finacotes i Alumini, Automecànic Corbella, Óptimus Fontaleria Jardíncamp	Serveis + metal·lúrgia + paper i arts gràfiques + alimentació i begudes	2019							1	1	0	1	1	0	0	1	0	1	0	1	1	1	1 Acceptable	Bona
Cambrils	1		14.50	1998	12.00	72.00	67.29																											
Pi Ballanes	1		14.50	1998	12.00	72.00	67.29	80.00	Marbres Ferca, Bonbix Decoreal, Autogrues Cambrils, Vitodecal, Uniperu Odecor, Bellatin Trebatts de Pelota, Dyhac, Ecoinnova, Ecoinnova, Menuiseries, Pintures Luque, Artesanas de Vila Fortuny	Adm. comercials + automoció i altres mitjans transp. + alimentació i begudes + altres activ. ind.	2019							0	1	0	0	0	nd	1	1	1	0	0	1	1	1	1 Acceptable	Acceptable
Mont-roig del Camp	1		5.40	1999	29.00	5.00	35.71																											
s/n Mont-roig del Camp 1	1		5.40	1999	29.00	5.00	35.71	1.20	Fischer Ibérica, Comercial Darnifa Cooperativa, Fusteria Jaume Olivé, Setanetics Net	-	2019							1	1	0	0	0	1	1	0	0	0	0	1	1	0	1 Bona	Bona
Montbrió del Camp	3		13.88	2017	23.00	10.00	90.00																											
Ciutteria Plàstics	1		5.11	2024	1.00	1.00	100.00	0.35	Ciutteria Plàstics	Prod. ceràm. i maònies plàstiques	2024							0	-	0	0	0	0	1	0	0	1	0	1	1	0	1 Molt bona	Molt bona
Mas Vell	1		2.97	2024	2.00	1.00	100.00	0.34	Fàbrica de Pinso ARISA	Altres activ. ind.	2024							0	-	0	0	0	0	1	0	0	1	0	1	1	0	1 Acceptable	Acceptable
Pi de Montbrió del Camp	1		5.81	2004	20.00	8.00	70.00	1.00	Mobek, Roguan Engineering, IMD Instrumental Quirúrgic, Sauvs, Agrícola de Montbrió del Camp, Mobles Francesc	Fusta i fabric. mobles + metal·lúrgia + maquinària material elèctric, electrònic, òptic i maquinària + altres activ. ind.	2024							0	1	0	0	0	0	0	1	0	1	1	1	1	1 Acceptable	Acceptable
Reus	8		143.31	1999	713.00	12.00	57.70																											
Agrireus	1		97.21	1996	298.00	-	-	-	Indústries Peeblen, Valrio, IPTS, Suzuki Sanec, Hierros del Mediterráneo, Aulo Reus, Ecoinnova, Cuinas Brags, Mecànics, Cuinas, Grup Lmd, Grup Pintaluba, Neu Sumaqe, Reus Net, Equipar 32, Aigües de Reus, Grup Ferrer, Fusteria de Ribarroella, Copsin, Campbell, Sonepar, Chubb, Nexordrop	Altres activ. Ind + activ. Logís + activ. Comercials	2018							0	0	0	1	0	1	1	1	1	1	1	1	1	1	1 Bona	Bona
Bellisens	1		30.80	1985	101.00	-	-	-	Jardiland,The Island, Meteos, Global Pedal Sports, Cuenca, Stania, Solà Domingo, Tarragona Informàtica	Altres activ. Ind + activ. de serveis. + activ. Comercials	2018							1	0	0	1	1	1	1	1	0	0	1	1	1	1	1 Bona	Molt bona
Burger	1		43.63	2007	139.00	-	-	-	McDonald's, Carrefour, Lidl, Jordi Rull, Armeria Ferré, Tecnic Ferro, Fusteria Tallers Pacell, SergioCatar, Agro Pinsos Andreu, Distrifyles, Lisiar, Reves Auto, Info Gráfiques Reus, Ecoinnova, Fotura Jonan, Garatge Sport & Classic, Aatom, Fundació Tallers la Immaculada, Tallers la Immaculada, Óptimus, Montbus, Consessionari Dukes, Menobrianc	-	2018							0	0	1	1	0	1	1	1	0	1	1	1	1	1	1 Bona	Bona
CEM el Camp	1		42.30	2009	22.00	15.00	67.70	0.75	Fragadis, SPAR, Integra 2, WO Logístics, Salvat Logística, Autopsis Plana, On Time Logística Integral, La Cerbja	Adm. Logís. + adm. De serveis	2018							1	1	0	1	1	1	1	0	0	0	1	1	1	1	1 Molt bona	Molt bona
Gran Indústria	1		39.68	1985	4.00	-	-	-	Lamdrill Bassil	Químic i prod. farmac.	2018							0	1	nd	nd	0	1	1	nd	nd	nd	1	1	1	1	1 Acceptable	Acceptable
La Comercial	1		4.63	1998	3.00	-	-	-	Thermo-Star SL, Bonàvea, AlimentBarna	Altres activ. Ind + activ. Logís + activ. Comercials + activ de serveis	2018							1	1	0	0	0	1	1	1	0	0	1	1	0	0	1 Dolent	Dolent
Pintor Fuster	1		23.23	2001	67.00	-	-	-	Transpark Transports i Aparcaments, Vet Agromotor, Unica Autocars, Canaesa, Dupon Biscuits, Tallers Ferro Ferroviaria Kitchen, Burger-King	Altres activ. Ind + activ. Logís + activ. Comercials + activ de serveis	2018							1	1	0	1	0	1	1	1	0	1	1	1	1	1	1 Bona	Bona
Tecnoparc	1		67.87	2007	79.00	-	-	-	Saltoki, Estel, Gres Mercat, IMC, Volvo Trucks and Buses, Ecoinnova, Ecoinnova, Ecoinnova, Qeng, Gran Brags, Winter Garden, Dalrij, Redesca, Umwelte Active	Altres activ. Ind + activ. Logís + activ. Comercials + activ de serveis	2018							1	1	1	1	nd	1	1	1	1	1	1	1	1	1	1 Molt bona	Molt bona
Riudoms	8		90.90	1994	201.00	69.00	91.00																											
El Prat	1		12.15	1968	43.00	20.00	72.00	60.00	Spoon Invest, Marcimer, Al Taller Mecànic, Eserfit, Hrab, Circular	Altres activ. Ind. + activ. De serveis + activ. Comerc. + automoció	2019							0	0	0	0	0	nd	1	1	0	0	1	1	1	1	1 Acceptable	Acceptable
Mas de Don Felip	1		41.85	2006	12.00	-	-	65.00	-	-	2019							-	-	-	-	-	-	-	-	-	-	-	-	-	-	- Acceptable	Acceptable
P.I.I-2 Mas del Pelegrí	1		1.89	1992	16.00	14.00	100.00	70.00	Sure Bacar, Tarraco Automòbils, Ecoinnova, Riudoms Judial Instal·lacions, Aseos Tradamerl	Altres activ. Ind. + activ De serveis + adm. Logís + automoció	2019							1	1	0	0	0	nd	1	0	0	1	1	1	1	1	1 Acceptable	Acceptable
Planes del Raspa	1	Aprrt.	23.09	2001	79.00	-	-	65.00	-	-	2018							0	0	0	0	0	0	0	0	0	0	1	1	1	0	0 Dolent	Dolent
Sant Francesc	1		3.20	1992	4.00	-	-	65.00	Nectina	-	2019							0	0	0	0	0	nd	1	0	0	0	1	1	1	1	0 Acceptable	Dolent
Sòl industrial directe (1)	1		2.05	2006	19.00	11.00	90.00	70.00	Tallers Pomog, Jumen, Bonàventura Maestre, Metge Furto	Altres activ. Ind. + activ. De serveis + activ logíst.	2024							0	1	0	0	0	nd	1	1	0	0	1	1	1	1	1 Acceptable	Acceptable
Sòl industrial directe (2)	1		1.65	1992	1.00	1.00	100.00	70.00	Cerro Sivinago	Altres activ. Ind.	2024							0	0	0	0	0	nd	0	0	0	0	0	1	1	1	1 Dolent	Dolent
Zona industrial carretera de Cambrils	1		5.02	1998	27.00	23.00	93.00	70.00	Degan, Ingasur, Mondua Cambrils, Edagon, Solcam, Tallers Martí	Altres activ. Ind. + activ De serveis + metal·lúrgia + automoció	2018							0	1	0	0	0	nd	1	1	0	0	1	1	1	1	1 Acceptable	Acceptable
Salou del Camp	6		109.66	1997	151.00	88.00	56.41																											
Argentaria	1	Aprrt.	11.87	1998	6.00	4.00	100.00	-	Transparis, Tecnovet	Altres activ. Ind. + activ Logís	2018							1	0	0	0	0	0	1	1	0	1	1	1	1	0	1 Molt bona	Molt bona
La Drecera	1		21.86	1998	65.00	60.00	92.00	-	Wabtec, Berry Global, Aeriaries, A.P. Carpintería Metálica, Bcafe, Cellaiva	Automoció + alimentació i begudes + activ. De serv.	2018							1	0	0	0	0	0	1	1	0	1	1	1	1	1	1 Molt bona	Molt bona
Mil·lènium	1		13.09	1998	5.00	3.00	60.00	-	Detafluit	Alimentació i begudes + altres activ. Ind. + activ De serveis + activ logíst.	2018							0	0	0	0	0	0	1	1	0	1	1	1	1	1	1 Molt bona	Molt bona
Pedrafita	1		4.22	1998	19.00	9.00	47.00	-	Level,Ingeniar, Cavallé Textil	Material elèctric, electrònic,	2018							1	0	0	0	0	0	1	1	0	1	1	1	1	1	1 Molt bona	Molt bona
Silva	1		33.15	1990	25.00	1.00	4.00	-	Bell Beverage	Altres activ. Ind.	2018							1	0	0	0	0	0	1	1	0	1	1	1	0	1	1 Molt bona	Molt bona
Xalamec	1		25.47	1998	31.00	11.00	35.48	-	Nyhum, Grup Solaria, Tecno-Xalamec	Químic i prod. farm. + metal·lúrgia + activ. Logís.+	2018							1	0	0	0	0	0	1	1	0	1	1	1	1	1	1 Molt bona	Molt bona
Vandellòs i l'Hospitalet de l'Infant	4		113.96	1967	2.00	3.00	-	44.13																										
Central Nuclear Vandellòs II	1		113.96	1967	2.00	3.00	-	-	Central Nuclear Vandellòs (Endesa i Iberdrola)	Altres activ. Ind.	2019							0	1	0	1	1	nd	1	0	0	0	0	1	1	1	0	1 Bona	Bona
Central Térmica de Cicle Combinat Plana del Vent	1		11.90	2007	1.00	1.00	100.00	-	Central Térmica	Altres activ. Ind.	2019							0	1	0	1	1	nd	1	0	0	0	1	1	1	0	1 Bona	Bona
Les Tàpies I	1	mixcol	33.94	2003	112.00	72.00	77.00	90.00	Hawo Fruits, Westinghouse, Comosa Stagg, Reyplon, 90.00 GOM, Farima Eventas, Ainsalbera, Agucir, Ona Grupo, Zefiri Cielo	Automoció + activ com. + adm. De serv. + altres activ. Ind.	2018							0	0	1	nd	1	1	1	1	0	1	1	1	1	1	1 Molt bona	Molt bona
Les Tàpies II	1	mixcol	20.38	2003	26.00	5.00	21.70	90.00	Wesh Vegas Truck, Aias	Altres activ. Ind. + activ De serv. + automoció	2018							0	0	1	nd	0	1	1	1	0	1	1	1	1	1	1 Molt bona	Molt bona
RAM CMDP	33		776.83	1999	1,523	203				Vall Nº: Cap: 78, Tarr: 75, Altres: 84					201,647	24,476	4,410.4	1,133.2																
Font informació	SPIM	*Elaboració pròpia a partir de diverses fonts*	SPIM	SPIM	SPIM	SPIM	SPIM	SPIM	Treball de Camp UPC, desembre 2024	SPIM	SPIM	SPIM	IDESCAT, 2023	IDESCAT, 2021	IDESCAT, 2021	IDESCAT, 2021	IDESCAT, 2021	SPIM	SPIM	*Elaboració pròpia a partir de diverses fonts*	Treball de Camp UPC, desembre 2024	SPIM	Treball de Camp UPC, desembre 2024	Treball de Camp UPC, desembre 2024	Treball de Camp UPC, desembre 2024	Treball de Camp UPC, desembre 2024	Treball de Camp UPC, desembre 2024	SPIM	SPIM	SPIM	SPIM	SPIM	Treball de Camp UPC, desembre 2024	Treball de Camp UPC, desembre 2024

Municipi	Nº FAE	Titul.	Sup. (ha)	Any creació	Nº Parc.	Nº empr.	Ocupació (%)	Edificab. (%)	Pyts empr.	Pyts sect.	Uso (%)	Data DPAE	PaM.	PIB (€/hab.)	PIB ind. (€/hab.)	VAB (milions€)	VAB ind. (milions€)	Central dependent	Serv. recoll. residus col.	Viver d'empreses	Sonyal. empres. i direct.	Vigil. i seg.	Bus	Restaurant	Carril bici	2r comun. i Espais enjard.	Subinis. gas canal.	Subm. elèctric	Subm. sigue	Fibra òptica	Tel.	Inurge	Conservació	Benzin.
Riba	4		139.40	1995	85.00	50.00	48.00																											
Catalunya Sud	1	Inicia-sol	16.63	2001	14.00	5.00	36.00	1,00	Mencar Transporting, Marti Muebles, TRC Actines, Jabil Blue Sky, Hills Agroalimcicar, Campa	Activ. De serveis		2018						1	1	0	0	0	1	1	0	0	0	1	1	1	1. Acceptable	Acceptable	1
Estació de mercaderies	1	Inicia-sol	42.67	1991	61.00	27.00	60.00	1,00	Sirifines Factory, Termoblow, Autolisa Mercedes-Benz i Smart, S. Sánchez&Bittarelli Verduras, Ecoliquella, Ecoliquella, Tagliella&Cpn, Dorfactoys, Sensoiceset, Exclusives La Plana, Impresiones Digitales del Baix Ebre, Indfred	-		2018							1	1	0	1	0	0	1	0	0	0	1	1	1	1. Acceptable	Acceptable	1
Sector de desenvolupament industrial DIA 1, SIAPSA	1		18.00	2005	1.00	1.00	-	0,50	Sarlia Pack	-		2018						1	1	0	1	1	0	0	0	0	1	1	1	1	1. Molt bona	Molt bona	0
Sector de desenvolupament industrial DIA 2, CN-34	1		11.00	1992	3.00	-	-		Maquinária Agrícola Monteverde, Taller Germans Calvet	-		2019						1	1	0	0	0	0	0	0	0	0	1	1	0	1. Acceptable	Dolent	0
Sector de desenvolupament industrial DIA 3 CN 230 NORD	1		33.70	1987	1.00	-	-		Fcc Aciona Service, Taller Blai, Herba Ricemills	-		2021						1	1	0	0	0	0	1	0	0	0	1	1	1	1. Acceptable	Acceptable	0
Sector de desenvolupament industrial DIA 5 CN 340 -NORD OEST	1		9.60	1994	5.00	-	-		Beadella Mas Trias, Transportes Ribas Gabarrón, Aldevenzya, Metaxelve Agrícola, Innova, TransPeCal, Gummotec, Alba Motor, Damm, ENDT	-		2021						1	1	0	0	0	1	0	0	0	0	1	1	0	1. Acceptable	Dolent	0
Ametlla de Mar	1		12.69	2001	33.00	14.00	71.00																											
Les Cavetes	1		12.69	2001	33.00	14.00	71.00	1,00	Aqualia (Servei municipal d'aigua), Nautica Costa, Topfisher, Ta-ses, Alumar i Ametlla, Grup Ballegó	Alimentat i begudes + activ. Logist. + activ. De serv.		2024						1	1	0	0	0	0	0	0	0	0	1	1	0	1. Bona	Acceptable	1
Camarles	7		111.10	1988	71.00	14.00	52.00																											
Alm-Benzinera	1		2.78	1975	1.00	1.00	-	1,00	Estació de serveis Repsol-Alm	Activ. De serv.		2018						1	1	0	0	0	0	0	0	0	0	1	1	0	1. Bona	Bona	1
Bonsais Mistral	1		25.50	2001	1.00	1.00	-	1,00	Jardineria Bonsais Mistral	Activ. Comercials		2018						1	1	0	0	1	0	0	0	0	0	1	1	0	1. Molt bona	Molt bona	0
Camas i Nuteco	1		4.67	1981	3.00	2.00	-	0,84	Comes, Nuteco	Metal·lúrgica i fabric. Prod. Metàl·lics		2018						1	1	0	0	0	0	0	0	0	0	1	1	0	1. Acceptable	Acceptable	0
La Venta Nova	1		68.09	2001	61.00	7.00	52.00	1,00	Pujust, Ambiru Cerdana, Ecoinnova, Ecoinnova, estructures canartes, eitwa, aluteo delta, Unió Frissaniberia Amber Huguet	Altres activ. Ind.+ automoció + alimentat i begudes + activ. De serv.		2019						1	1	1	0	0	0	1	0	0	0	1	1	1	1. Acceptable	bona	0
López, Escribano, Martínez	1		5.34	1985	3.00	3.00	-	1,00	Llopis, Hiermo Delta,Ferreteria ind.	Activ. De serv. + activ. Logist.		2018						1	1	0	0	0	0	0	0	0	0	1	1	0	1. Bona	Bona	0
Mangrané	1		4.05	1996	1.00	-	-	1,00	Mangrané	Activ. Comercials		2018						1	1	0	0	0	0	0	0	0	0	1	1	0	1. Bona	Bona	0
Mobles Martí	1		0.95	1974	1.00	-	-	1,00	Decguasses NJMD	-		2018						1	1	0	0	0	0	0	0	0	0	1	1	0	1. Acceptable	Dolent	0
Sitges	2		5.77	1965	32.00	11.00	75.00																											
Les Molines	1	Inicia-sol	3.97	1987	15.00	11.00	75.00		Optimus, Eurl'Tiller, Dorcimont, Rubcaks i Cellau, La Mucela, Automòbiles Alejandro Fonda, Partach, Mobles Ferro, Agrólemera Lab, Marisc Mediterrani	Alimentat i begudes + material elèctr, electr, òptic i maquin. + fusta i fabric. Mobles + metal·lúrgia		2018						0	1	0	1	1	0	1	0	0	1	1	1	1	1. Acceptable	Acceptable	0
UA3	1		2.80	1985	1.00	-	-	80,00	Creu Roja, Hijar Delteba, LIDL, Venda al detall pera i merlu	-		2019						0	0	0	0	0	0	0	0	0	1	1	1	0	0. Acceptable	Acceptable	1
Perelló	2		6.74	2001	40.00	20.00	70.44																											
Ch-340	1		6.62	1995	33.00	24.00	75.00	0,50	Closa, Agrícola Tortosana, Mercillue, Floca Farré, L.hal Lluís Germans Pinyol Molt d'Ol, Duna Cortines, Maugard, Taller David, Rebolf	Alimentat i begudes + activ. Com. + activ. Serv. + metal·lúrgia		2024						1	1	0	0	0	0	0	0	1	0	1	1	1	1	1. Bona	Bona	1
Carretera de Raquera	1		2.12	2007	7.00	4.00	66.67	0,90	Anís el Calafa, Construgup, Pallarès Submissions per a la Construcció	Activ. De serv. + activ. Com.		2024						1	1	0	0	0	0	0	0	1	0	0	1	1	1	1. Bona	Bona	1
Roquetes	8		14.79	1995	76.00	41.00	58.33																											
Coves d'encamyisó	1		11.81	1995	12.00	1.00	50.00	0,60	Tot Maquinària Segarra	Activ. Logist.		2019						0	0	0	0	0	0	0	0	0	0	1	1	0	1. Acceptable	Acceptable	0
D'Amado	1		5.88	1997	27.00	10.00	35.00	100,00	Pintaline, Carpas Racing, Fusteria Joan Carreno, Cocina Cam, Obrasol Pa-COMPI, Sono Instal·lacions			2018						0	0	0	0	0	0	0	0	1	1	1	1	0	1. Dolent	Dolent	0
La Ravalete	1		7.37	2002	20.00	18.00	95.00	100,00	Guzzi Metàlics, Filames, Aluminis i Aerosol(ais Sol4, Tricopa Car Service, Fibreguas Motorsports, Auto Catalunya, Pala Ferreteria, Ferramentes Comi, Sinelec, Reventós	Metal·lúrgia+material elèctr, electr, òptic i maquin+ activ. Com. + altres activ. Ind.		2018						0	1	0	0	0	0	1	0	0	1	1	1	1	1. Bona	Bona	1
Pla de l'Estació	1	Inicia-sol	7.56	2002	4.00	4.00	85.53	1,00	Sonepar, Pedel Colors, Solaire Studio, Grafexpress, Icebeg 33	Activ. De serv. + material elèctr, electr, òptic i maquin. + alimentat i begudes + activ. Com.		2018						0	0	0	0	0	0	0	0	0	0	1	1	0	1. Bona	Bona	0
Port del Català	1		8.36	2001	2.00	2.00	66.72	75,00	Pedreca	Alimentat i begudes + activ. De serv.		2018						1	0	0	0	0	0	0	0	0	0	1	0	0	1. Bona	Bona	0
Sector N	1		5.00	1975	1.00	1.00	15.00	0,60	Elbonesa, Agrobotiga Molt D'Ol, Rústicas Faiges, Gind Hidromecànica	Metal·lúrgia		2019						0	0	0	0	0	0	0	0	1	0	1	1	0	1. Acceptable	Acceptable	0
Sector O	1		4.80	1986	5.00	4.00	46.21	0,60	Maderes Macià, Mànyines Prod. Minerals no metàl·lics Excisiaria Ramírez, Mèmolles José Fonts Vidal	Activ. Com. + ind. D'altres + metal·lúrgia + altres activ. Ind.		2018						0	0	0	0	0	0	0	0	0	0	1	0	0	1. Dolent	Dolent	0
UA 10	1		4.00	2002	5.00	5.00	73.16	75,00	Floides y Pierces Innovaciuta	Activ. Ind. serv. + alimentat + begudes + metal·lúrgia +		2018						0	0	0	0	0	0	0	0	0	0	1	1	0	1. Acceptable	Acceptable	0
Tortosa	19		373.29	1965	513.00	103.00	37.46																											
Aremes	1		23.71	1974	2.00	-	-	1,00	Comercio Cash & Carry, Bigfeet Moper, Taller Toyota, Fers, Vehicvaages, Sergimetart, Jabil	Químic i prod. Farm. + altres activ. Ind.		2019						0	0	0	0	0	1		1	0	0	1	1	1	1. Acceptable	Acceptable	0
Bais Ebre	1	Inicia-sol	113.80	1992	184.00	99.00	77.78	1,00	Ozotrat, Eiotos, Rehau, Redi Motor Services, Magec Kibus, Frigorífics Lluís, , Olivart, Drobeca, R Rent a Car, Turismes Industrials, Ecoinnova, Ecoinnova, Naava, Ebonfusa, IVECO, Autoeco, Dus Rorg, Distribuciones Ohl Fandos	Altres activ. Ind.+ activ. De serv.		2018						1	0	nd	1	0	1	1	0	0	1	1	1	1	1. Acceptable	Dolent	1
Bais Ebre II	1	Inicia-sol	17.80	2000	9.00	-	-	1,00	Transgourmet/Miquel Alimentació	Químic i prod. Farm. + activ. De serv. + metal·lúrgia		2019						0	0	0	0	0	1	0	0	0	1	1	0	1	1. Bona	Bona	0
Camí Cecilios	1		43.35	1999	4.00	6.00	86.00	1,00	Primitive Conesa, Vivensa Ventalrina, Talleres Rodrigo Audi	Activ. De serv.		2019						0	1	0	0	0	0	0	0	0	1	1	1	0	1. Acceptable	Acceptable	0
Carrer Ampolla	1		3.35	2001	1.00	8.00	88.00	1,00	Hmnos Maquinária, Pelet Cecilej, Formació Terres de l'Ebre Escola de Soldadura, Mora Terra	Alimentat i begudes + activ. De serv.		2019						0	0	0	0	0	0	0	0	0	1	1	1	1	1. Acceptable	Acceptable	0
Carretera Raval de Crist	1		1.91	1997	1.00	1.00	100.00	1,00	La Macia de Martino, Cooperativa Sóldebre Tortosa	Alimentat i begudes		2019						1	1	0	0	0	0	0	0	0	1	1	1	1	1. Acceptable	Acceptable	1
Catalunya Sud	1	Inicia-sol	84.86	2003	90.00	35.00	37.00	1,00	Fiorette, Kronoquan, Pavisiemp, Transports Marfil Gauvachs, MRM Center Taller Vehicles, Blaustrum Bugadaria Industrial, Ecoinnova, Ecoinnova, Gestaflex Graphics, Dexnor, Lutlo	Activ. De serv.		2018						0	1	0	0	0	1	0	0	0	1	1	1	1	1. Acceptable	Acceptable	0
Cataluna	1		23.83	1981	1.00	1.00	-	0,75	Cerutice de Levante, Talleres Jumaper, Montesió Pista de Patinajes, Formació i Autoescola	Altres activ. Ind.		2018						0	0	0	0	0	1	0	0	0	0	1	1	1	1. Acceptable	Acceptable	0
Anís	1		4.67	1993	1.00	1.00	-		Materials Ginbert, Grupo Hefame Almacén	Activ. De serv.		2019						0	0	0	0	0	0	0	0	0	1	1	1	0	1. Acceptable	Dolent	0
Llígalo del Gallino	1		9.15	2001	5.00	1.00	-	1,00	-	Alimentat i begudes		2019						0	1	0	0	0	0	0	0	0	1	1	0	1	1. Dolent	Dolent	0
Nova Estació	1		10.98	1998	18.00	17.00	100.00	1,20	Materials Mangrané Gamma, Prisma Piscana, Farmàcia Ferrer, Serveis Sanitaris i Nutrició-Garadina, COMFIC, TMC, Rupérez Fusteria, Serraferra Sans, Bcir 30, Ferreteria Ferrer, Marino del Mediterráneo	Alimentat i begudes + altres activ. Ind. + activ. De serv.		2018						1	1	1	0	0	0	0	0	1	1	1	1	1	1. Acceptable	Acceptable	0
Pinar	1		1.78	1984	1.00	-	-		Clínic Bazamon	-		2019						0	0	0	0	0	0	0	0	0	1	1	1	0	1. Bona	Acceptable	0
Portal de Ciutat	1		25.00	2010	2.00	-	-	1,05	Mecksitum, Audi, Mercadona, Decathlon, Aldi, McDonald's, Leroy Merlin, Surgiters, Garcia Rodríguez Ferreteria, Sarbek	Alimentat i begudes + altres activ. Ind.		2019						0	0	nd	0	0	nd	1	1	1	0	1	1	1	1. Molt bona	Molt bona	1
Rodeo	1		4.02	2001	2.00	-	-	1,00	-	-		2019						0	0	0	0	0	nd	0	0	0	1	1	1	1	1. Acceptable	Acceptable	0
Sant Vicent	1		8.08	1993	2.00	-	-	1,00	Olivite Export, Conexionsant Fondi (Renault, Materials Baltasar 2000, Euromaster Tortosa Auto Vulcanizados Europa, Ferre Avell	-		2019						0	0	0	0	0	0	0	0	0	1	1	1	1	1. Acceptable	Acceptable	0
BAIX EBRE	41		702.25	1994	644	314				Ind. 48; Log. 49; Serv 73; Altres: 46				81,334	23,568	1,718	295																	
Font informació	SPAE	Elaboració pròpia a partir de diversos llocs	SPAE	SPAE	SPAE	SPAE	SPAE	SPAE	Treball de Camp OPC, desembre 2024	SPAE	SPAE	SPAE	IDESCAT, 2023	IDESCAT, 2021	IDESCAT, 2021	IDESCAT, 2021	IDESCAT, 2021	SPAE	SPAE	Elaboració pròpia a partir de diversos llocs	Treball de Camp OPC, desembre 2024	SPAE	Treball de Camp OPC, desembre 2024	Treball de Camp OPC, desembre 2024	Treball de Camp OPC, desembre 2024	Treball de Camp OPC, desembre 2024	SPAE	SPAE	SPAE	SPAE	SPAE	Treball de Camp OPC, desembre 2024	Treball de Camp OPC, desembre 2024	Treball de Camp OPC, desembre 2024

Municipi	Nº FAE	Titul.	Sup. (ha)	Any creació	Nº Parc.	Nº empr.	Ocupació (%)	Edificab. (%)	Pyts empr.	Pyts sect.	Usos (%)	Data DPAE	PobL	PIB (€/hab.)	PIB ind. (€/hab.)	VAB (milions€)	VAB ind. (milions€)	Central dependent	Serv. recull. residus col.	Viver d'empreses	Sonyat. empres. i direct.	Vigil. i seg.	Bus	Benzin.	Restaurant	Canil bid.	ZV comun. i Espais enjard.	Subminis. gas canal.	Subm. elèctric	Subm. aigua	Fibra òptica	Tel.	Imatge	Consensuació
Olèrdola	1		24.96	2003	49.00	0.00	-																											
P.P.U.-S3P Les Pesas	1		11.05	2003	47.00	-	-		0.50 Parkingleasewaves.es	-		2024						0	0	0	0	0	0	0	0	0	0	0	1	1	0	1 Acceptable	Dolent
P.P.U.-S4P Les Pesas	1		11.91	2003	2.00	-	-		- -	Activ. Logíst.		2024						0	0	0	0	0	0	0	0	0	0	0	1	1	0	1 Acceptable	Dolent
Artés	5		91.12	1983	148	63	80.57																											
Indústria Campesa	1		7.92	1981	1.00	1.00	100.00	0.65	Campesa	Metal·lúrgica i fabric. De prod. Metàl.		2018						1	1	0	0	1	0	0	0	0	0	1	1	1	1	1 Bona	Bona
Polígon Industrial Foix	1		38.50	1978	99.00	34.00	61.82	0.80	Plexiles, Vruda de Lauro Clariana, Cerveba, EOS, H&T Petroquímica, Tecnofil, Pressges, Zeuter Tech, Hallmark, Grau Bros, Linea Hogar Deco, Aidanone, Morgon Montage, Wanet, Pedertiu, Alcoteca Market, Pedal, Sumab, Lubeko	Metal·lúrgica + activ. Logíst. + químic i prod. Farm. + altres activ. Ind.		2018						1	1	0	1	0	0	1	1	0	1	1	1	1	1	0 Bona	Bona
Tallers Santa Llúcia	1		4.01	1991	39.00	26.00	66.46	1.00	Beode Tecnologia Ibèrica, Aluminyell, Spec Kaiser Ibèrica, Ferrer Tallers, Publicitat, Bete Assumts, Serauto	Metal·lúrgia + altres activ. Ind. + activ. Com. + activ. De serv.		2018						1	1	0	0	0	1	0	1	0	0	1	1	1	1	1 Bona	Bona
Zona Gran Indústria Saint Gobain Cristalería Española	1		30.20	1965	1.00	1.00	100.00	-	Saint-Gobain Sekurit	Ind. D'altres prod. Minerals no metàl·lics		2018						1	1	0	0	1	0	0	0	0	0	1	1	1	1	1 Bona	Bona
Zona Industrial Carretera de Rampoya	1		14.89	2001	8.00	1.00	-		Elfa, Caralell d'Or, Cevipe, Agrotecf	Altres activ. Ind.		2019						0	0	0	0	0	0	1	1	0	0	1	1	1	1	0 Bona	Bona
Rajadell del Penedès	7		37.63	1989	53.00	8.00	86.39																											
El Can Calà	1		1.56	2002	1.00	1.00	100.00	-	Calà	Material elect, electr, òptic i màquin.		2018						1	0	0	0	1	0	0	0	0	0	0	1	1	1	1 Bona	Bona
El Doblefer SA	1		8.69	1975	1.00	1.00	100.00	-	Defiber	Tèxtil, cuir i pell		2018						1	1	0	0	1	0	0	0	0	0	0	1	1	1	1 Molt bona	Bona
El El Poet	1		20.23	1994	48.00	2.00	4.00	-	Ceràmiques Pérez, Folcus Metal	Metal·lúrgia + material elèctr, electr, òptic i màquin.		2018						1	1	0	0	0	0	0	0	0	0	0	1	1	1	1 Bona	Bona
El Estevo Químico	1		2.40	1990	2.00	1.00	100.00	-	Estevo Química	Químic i prod. Farm.		2018						1	1	0	0	0	1	0	0	0	0	1	1	1	1	1 Bona	Bona
El Joan Casals Sadurní	1		1.30	2001	1.00	1.00	100.00	-	J. Casals	Fusta i fabric. Mobles		2018						1	1	0	0	0	nd	0	0	0	0	1	1	1	1	1 Bona	Acceptable
El Nutripack Ibèrica	1		2.42	1985	1.00	1.00	100.00	-	Nutripack Ibèrica	Alimentat i begudes		2018						1	1	0	0	1	1	0	0	0	0	0	1	1	1	1 Bona	Bona
El Zaera SL	1		1.03	1975	1.00	1.00	100.00	-	Repuisades Lasa	Metal·lúrgica		2018						1	1	0	0	0	0	0	0	0	0	1	1	1	1	1 Bona	Bona
Rellinars	6		71.34	2000	139.00	75.00	67.80																											
S-10 Els Masets	1		23.91	1993	64.00	50.00	90.00	-	Mecbens Corte, J. J. Fusters, Transportes Delimar, Transports Pineda Manel, Rubatec, Alvebtrec, Nadalia Serveis, Ibérica Del Sur, Transport Rigatos, Bel, Tecdis, Ferretrades Reina, Bowling Mark, Arbortech Haus, Mybactor-e.com			2019						1	1	0	1	0	0	1	1	0	0	0	1	1	1	1 Molt bona	Molt bona
S-11 Le Pere	1		13.01	2002	24.00	10.00	42.00	1.00	BCN, Rodi Motor Serveis, Ecolet, Tecdiesel	Alimentat i begudes + ind. D'altres prod. Minerals no metàl·lics		2019						1	1	0	0	0	0	1	1	0	1	0	1	1	1	1 Dolent	Bona
S-12 Sector Sud-occidental Els Masets	1		4.82	2005	19.00	11.00	57.00	-	Crua, Fontil, Tallers Folch			2019						1	1	0	0	0		0	0	0	0	0	1	1	1	1 Dolent	Acceptable
S-8 i S-13 Els Masets	1		20.29	2001	82.00	-	-		1.00 ITV			2019						1	1	0	0	0	0	0	0	0	0	0	1	1	1	1 Dolent	Acceptable
Sector Sud Central dels Masets (Granja)	1		8.86	1995	4.00	1.00	100.00	0.75	Gelbel, Taller Elèctric i Reparació, Transfer Express			2019						1	1	0	0	0	0	0	0			0	1	1	1	1 Molt bona	Molt bona
UA 10	1		2.45	2003	6.00	3.00	50.00	0.85	Geller Bellver - Cevipe	Alimentat i begudes + activ. De serv.		2018						1	1	0	0	0	0	0	1	0	0	0	1	1	0	1 Bona	Bona
Rubí del Penedès	2		85.93	2001	69.00	20.00	90.00																											
Les Planes Baixes	1		59.40	2010	8.00	8.00	100.00	0.60	Pont Logístic Paradoxo, Nuekes Logístics, ITSA, M2 Sistemes, Agrobotiga Mas Les Planes	Activ. Logíst. + activ. Serv. + automoció + material elèctr, electro, òptic i màquin.		2024						1	0	0	0	0	1	0	0	1	0	0	1	1	1	1 Bona	Bona
Polígon Industrial Les Planes	1		21.53	2002	61.00	12.00	80.00	80.00	Bugaderia Neutral, GCR Grup Logístic Solutions, Industrial Mètrica, Industrias Jijamenas SA., Metal·lúrgia de G.P Ibañez, GNO	Altres activ. Ind. + activ. Logíst.		2024						1	0	0	0	0	1	0	0	1	0	0	1	1	1	1 Bona	Bona
Calafell	1		28.72	1995	173.00	27.00	22.50																											
Parc empresarial	1		28.72	1995	173.00	27.00	22.50	0.50	Aldi, Mjarnasa, Predesi Jardín Calafell, Plana Autocars	Activ. Com. + activ. Serv. + activ. Logíst. + automoció		2024						1	1	0	0	0	1	1	1	0	0	0	1	1	1	1 Bona	Acceptable
Cornellà del Penedès	2		13.73	1987	34	34	66.00																											
L'Empalme	1		11.08	1988	20.00	28.00	82.00	100.00	Europlastic, Auto-repar, Dilas, Monolith, Suavna, Hesisa, Grolesma, Juanto, Ecoplas, Ecoplas Agro, Pirineu Quaresma	Activ. Serv. + alimentat i begudes + altres activ. Ind.		2024						0	1	0	1	1	0	1	0	1	0	0	1	1	1	1 Bona	Molt bona
Polígon Industrial La Rigalta	1		2.65	1986	14.00	6.00	50.00	100.00	BRUMER Group, Carlet Reparació, Dinor	Activ. Serv. + ind. D'altres prod. Minerals no met.		2024						1	0	0	0	0	0	0	0	0	0	0	1	1	1	1 Acceptable	Acceptable
Sant Joanet dels Domenys	2		21.21	2002	34.00	41.00	80.00																											
Pi Els Arcs	1		10.00	2003	16.00	19.00	80.00	0.60	Hiper Hyall, Rofiu, SAET Hyall Tecnic Minoterie, Reset, Odysseum, Tarlar Sergi, Arbeserrio Sol-Mar, Sàpardiès, Agro-Domenys	-		2024						1	0	0	1	0	1	0	1	0	1	0	1	1	1	1 Bona	Molt bona
Pi l'Empalme	1		12.25	2001	18.00	22.00	80.00	1.00	DIAD, Pimgloss, Fepita, Taller Porsche, Tuijiguem, Flowec, Protubox, Minerals i Derivats			2024						1	0	0	1	0	1	0	1	0	1	0	1	1	1	1 Bona	Molt bona
Santa Oliva	4		187.76	1989	197	42	91.23																											
Pista de proves i laboratori oficial de l'automòbil de Catalunya	1		20.70	1981	1.00	1.00	100.00	1.10	APPLUS +	Automoció		2018						0	1	nd	nd	1	nd	nd	nd	nd	nd	0	1	1	1	1 Acceptable	Acceptable
Polígon Industrial Molí d'en Xerra	1		21.57	1991	130.00	35.00	0.70	1.15	Càpsides, Metzibosa, Odysteel, Distafac, Innovea, Transports Joan Batet, Llaro Autosam, Camo Mlla, Pincos APSA	Activ. Com.+ altres activ. Ind.+ automoció+activ. De serv.		2019						0	0	0	0	1	0	1	1	0	0	0	1	1	1	1 Acceptable	Acceptable
Polígon Industrial l'Albenar	1		59.99	1981	40.00	16.00	-	0.68	Instalfox Extusion Serveis, Germans Bassles, AJB Sistemas, Applus+ IDIADA, Ecoplas Agro Domenys, Pitrogs Park Revestits, JC Logístics, Grupo Amedo, Jaksa, Eldiscar (antiga Aelna Shops SA), IST Automotive Comp.	Activ. Logíst. + automoció + altres activ. Ind.+ material elèctr, electro, òptic i màquin.		2018						0	0	0	0	1	1	0	1	1	0	0	1	1	1	1 Bona	Molt bona
Torrent del Llac	1		5.50	2002	26.00	11.00	5.00	0.60	Auto Tallers Martí, Taller Rubio, Assemblig Mechanic Cable, Mecàsuto Vendrell, Anna Motors	Automoció+metal·lúrgica+altres activ. Ind.		2018						0	1	0	0	0	nd	0	0	0	0	0	1	1	0	1 Acceptable	Acceptable
Vendrell	6		48.76	1986	57.00	174.00	-																											
Els Masos de Comarnau I	1		6.24	1964	16.00	20.00	-	0.35	Lidl, Burger King, Pissfrius Action Ó Vendrell, Dinx, Comercial i Ferreteria Díaz	Activ. Com.+ activ. Serv.		2024						1	1	nd	0	0	1	1	1	0	1	1	1	1	1	1 Bona	Bona
La Montanyeta	1		1.97	1996	9.00	17.00	-	-	Baix Motor	Activ. Serv.+activ.com.		2024						1	1	0	0	0	1	0	1	0	0	1	1	1	1	1 Acceptable	Acceptable
Pi La Cometa	1		20.33	1995	14.00	40.00	-		Mecsia, E. Figueras Nightel, Ecoplas Agro, Ecoplas, Lizars, Vendrellcable Serveis, KS2 Xepa i Pintura, Desfabricatment de Vehicles, Mecapack, PGB, Pinturas Xepa, "Salva", Reparo, Bosch	Automoció+metal·lúrgica+paper i arts gràfiques + altres activ. Ind.		2024						0	0	1	1	0	1	0	1	0	0	0	1	1	1	1 Acceptable	Acceptable
Pi Les Mates	1		9.24	2002	3.00	27.00	-		Martin's Racing & Sport, Lorendi Iberica, Dielfy Recycling, Rodi Rental Equipo Internet, Videoxe Escola de Ball , Guiemmy, Saint Gobain Devisa , Scrap Getter, SM Automoción, Automóviles y Máquinas Torres, Sonagar, Petra Recycling Europe, Multigaf	Automoció+alimentat i begudes+ activ. Com. + altres activ. Ind.		2024						0	0	0	0	0	1	1	1	0	0	1	1	1	1	1 Dolent	Acceptable
El Carretera de Barcelona	1		7.29	1995	6.00	51.00	-	0.90	Lidl, Aldi, Les Mates, IFC, Petsnart, Burger King, Venom Fitness, Cargiaus	Activ. Serv.+activ.com.		2024						1	1	0	0	0	1	1	1	0	0	1	1	1	1	1 Molt bona	Molt bona
L'h al Vendrell 1	1		3.69	1966	9.00	19.00	-	2.00	Gres Mercat, Auto Vendrell, Ferreteria Jaume, Sailing, Optimus, Saltoki, Rosa	Activ. Serv.+activ.com.		2024						1	1	0	0	0	nd	0	1	0	0	1	1	1	1	1 Acceptable	Acceptable
BAIX PENDÈS	27		531.80	1994	1,015	505								115,701	17,522	1,792	322																	
font informació	SPAE	Elaboració pròpia a partir de diverses fonts	SPAE	SPAE	SPAE	SPAE	SPAE	SPAE	Tribut de Camp UPC, desembre 2024	SPAE	SPAE	SPAE	IDESCAT, 2023	IDESCAT, 2021	IDESCAT, 2021	IDESCAT, 2021	IDESCAT, 2021	SPAE	SPAE	Elaboració pròpia a partir de diverses fonts	Tribut de Camp UPC, desembre 2024	SPAE	Tribut de Camp UPC, desembre 2024	Tribut de Camp UPC, desembre 2024	Tribut de Camp UPC, desembre 2024	Tribut de Camp UPC, desembre 2024	Tribut de Camp UPC, desembre 2024	SPAE	SPAE	SPAE	SPAE	SPAE	Tribut de Camp UPC, desembre 2024	Tribut de Camp UPC, desembre 2024

Municipi	Nº FAE	Total.	Sup. (ha)	Any creació	Nº Parc.	Nº empr.	Ocupació (%)	Difícils (%)	Pyts empr.	Pyts vert.	Usos (%)	Data SIPAE	Pobl.	PIB (€/hab.)	PIB ind. (€/hab.)	VAB (milions€)	VAB ind. (milions€)	Central dependent	Serv. recull. residus col.	Visor d'empreses	Sonyal. empres. i direct.	Vigil. i seg.	Bus	Benzin.	Restaurant	Camí bici	ZV comun. i Espais enjard.	Subminis. gas canal.	Subm. elèctric	Subm. aigua	Fibra òptica	Tel.	Imatge	Consonància
Espluga de Francolí	4		19.72	1982	12.00	4.00	38.00																											
Antiga Bòbila Francolina	1		1.74	1965	2.00	-	-		Autoretrat L'Espluga, F. Batlliró, Serveis Funeraris Funeconsa, Deizer Pina, Pots, Cal Patata Espluga	-		2019						0	1	0	0	0	0	0	0	0	0	0	1	1	0	1	Acceptable	Acceptable
Les Eres	1		9.04	1985	6.00	3.00	17.00		1.00 Mahle Behr, ADF, Inteco	Automòcid + activ Com. + activ Logist.		2018						0	1	0	0	0	0	1	1	0	0	0	1	1	0	1	Acceptable	Acceptable
s/n l'Espluga de Francolí 1	1		1.86	1985	2.00	0.00	0.00		Seradero Fa, Cleacions 0.00 Mediaire Conc Remolc	-		2019						0	0	0	0	0	0	0	0	0	0	0	0	0	0	0	Acceptable	Acceptable
s/n l'Espluga de Francolí 3	1		1.08	1994	1.00	1.00	100.00		Distribucions Boneigua	Activ Serv.		2018						0	1	0	0	0	0	0	1	0	0	0	1	1	0	1	Acceptable	Acceptable
Montblanc	15		112.42	2018	130	85		74.14																										
PP 22 i sòl urbà partida del Collet	1		5.99	2024	10.00	3.00	75.00	40.00	Tapimont, Agrobulla, Restbosa, Tamesis Funéria,	Ind. D'altres prod. Minerals no metàl. + Metàl·lúrgia Serv. + activ Logist.		2024						0	1	0	0	0	0	0	0	0	1	1	1	1	1	1	Acceptable	Acceptable
PR-12 - Plans de'n Jori	1		4.91	2003	14.00	11.00	90.00		Mahle Behr, Imocip, Sanea 0.00 Jorge, Hierros Andy, Recaixens	Metàl·lúrgia + activ arts artesanes + altres + prod. Minerals no metàl + activ Serv.		2024						0	1	0	0	0	0	1	1	0	0	0	1	1	1	1	Bona	Bona
PP-4 Camí dels Esmoladers	1		6.56	1997	12.00	11.00	75.00	0.00	Bonfèrea, Bigblet, Hipermontblanc, Semea Solutions, La Casa del Vidre de Montblanc, Mont-Roda	Indústr. D'altres prod. Minerals no metàl. + metàl·lúrgia + activ Com. + activ Serv.		2024						0	1	0	0	0	0	1	0	0	0	1	1	1	1	1	Bona	Bona
PP14- Pla de les Forques	1		13.96	2024	2.00	2.00	75.00	60.00	Mahle Behr, Cuenca Durna	Metàl·lúrgia+ activ logist. + activ Serv.		2024						0	1	0	0	0	nd	1	1	0	0	1	1	1	1	1	Bona	Bona
PP19- Fontanet	1		4.11	1999	19.00	18.00	90.00	40.00	Aluminis Nou Espai, Metàl·lics Montblanc, Talleres Renault, Optimus, Blaviomec, Arts Montblanc	Activ Com. + metàl·lúrgia + automòcid		2024						0	1	0	0	0	0	0	0	0	0	1	1	1	1	1	Bona	Bona
PP9- Vinyals	1		2.50	2024	5.00	1.00	25.00	53.40	Meletas Queralt	Tèxtil		2024						0	1	0	0	0	0	0	0	0	0	1	1	1	1	1	Bona	Bona
Sòl Urbà Lluís Companys	1		3.41	2006	28.00	16.00	57.14		International Paper, Port del Pneumàtics, Icbac Montblanc, Brotumarts, Comki Tecno	Metàl·lúrgia + activ com. + activ Serv.		2024						0	1	0	0	0	0	0	0	0	0	0	1	1	1	1	Acceptable	Acceptable
Sòl urbà La Guàrdia dels Prats	1		0.94	2024	1.00	1.00	100.00	75.00	Pocaruit Gamma, Energetics	Activ. Logist.		2024						0	1	0	0	0	1	0	1	0	0	0	1	1	1	1	Acceptable	Acceptable
Sòl urbà La Miljafuna	1		6.50	2024	1.00	1.00	100.00	50.00	AMES Montblanc Sinterred	Material elèctr, elèctr, òptic i maquin.		2024						0	1	0	0	1	0	1	0	0	0	1	1	1	1	1	Bona	Bona
Sòl urbà Plans de'n Jori	1		24.48	2024	2.00	2.00	100.00	60.00	Veralita, Pèlets Montblanc	Ind. D'altres prod min no metàl + fusta		2024						0	1	0	0	0	0	1	1	0	0	1	1	1	1	1	Bona	Bona
Sòl urbà Camí dels Esmoladers	1		4.99	2024	1.00	1.00	90.00	25.00	Aceites Montblanc	Metàl·lúrgia + activ Logist. + activ Serv.		2024						0	1	0	0	0	0	0	0	0	0	0	1	1	1	1	Dolent	Dolent
Sòl urbà Fontanet	1		0.82	2024	1.00	1.00	35.00	75.00	Nogués Estravizios	Activ. Logist.		2024						0	1	0	0	0	0	0	0	0	0	0	1	1	1	1	Acceptable	Dolent
Sòl urbà Horta Solèrana	1		12.18	2024	15.00	5.00	50.00	75.00	Molins de vent Tarragó, Bifacil	Metàl·lúrgia + activ Serv.		2024						0	1	0	0	0	0	0	0	0	0	1	1	1	1	1	Bona	Acceptable
Sòl urbà -Pla de les Forques	1		11.67	2024	6.00	1.00	60.00	35.58	-	Metàl·lúrgia+ activ. Logist. + activ. Serv.		2024						0	1	0	0	0	0	0	0	0	0	1	1	1	1	1	Acceptable	Acceptable
Sòl urbà Vinyals	1		9.40	2024	13.00	11.00	90.00	75.00	Plàstics Espelt, Kricksbeizer, Conxaline, Sitrex, Montecremento Montblanc, Ocasa, Motor Sport, Kitec Disseny	Tèxtil + prod. Cautxú i materies plàstiques+ activ. Logist. + activ Serv.		2024						0	1	1	0	0	0	0	0	0	1	1	1	1	1	1	Bona	Acceptable
Pira	2		46.54	2002	21.00	21.00	95.00																											
Polígon Les Vinyes	1		45.17	2004	2.00	2.00	-	48.00	SAS	Altres activ. Ind		2019						0	1	0	0	0	0	0	0	0	0	0	1	1	0	1	Bona	Bona
Polígon industrial	1		1.37	2000	19.00	19.00	95.00		Global Foods, Pectiscania Duran Hidalgo, Arnesa Automòcid, Marbes Pira, Ferralla Municipal, Anet Tatjana	Automòcid+altres activ. Ind + activ. Logist.		2018						0	1	0	1	0	0	0	0	0	1	0	1	1	0	1	Bona	Acceptable
Santa Coloma de Queralt	6		89.01	2005	43.00	25.00	61.67																											
Pi El Pont de la Barquera	1		53.46	1998	33.00	20.00	70.00	70.00	Lorites, Ferreteria Ot.Pet, Ferro Montblanc, Ferro Costa6, Homigonera, ACS, Caixa, Cal Cànofa, Queralvistro, Metra, Tarlaz, Joan Bonet, CV Mèdica, SEM Turlers , ASCarlam.	Material elèctr, elèctr, òptic i maquin. + Metàl·lúrgia+automòcid+ac tiv. Logist.		2017						0	1	0	0	0	nd	1	0	-	-	0	1	1	0	1	Bona	Bona
s/n Santa Coloma de Queralt 1	1		15.40	2002	1.00	1.00	100.00	50.00	Century's Beams, Plastec	Prod. Cautxú i materies plàstiques		2017						0	1	0	0	0	nd	0	0	0	0	0	1	1	0	1	Acceptable	Acceptable
s/n Santa Coloma de Queralt 2	1		5.54	2006	1.00	0.00	0.00	70.00	J. Domingo Franquesa , Ferro Montblanc, Manipulació Mullerol, Aragon	-		2017						0	0	0	0	0	nd	0	0	0	0	0	1	1	1	1	Acceptable	Acceptable
s/n Santa Coloma de Queralt 3	1		1.44	2002	4.00	0.00	0.00	70.00	-	-		2019						0	1	0	0	0	nd	0	0	0	0	0	1	1	1	1	Acceptable	Dolenta
s/n Santa Coloma de Queralt 4	1		11.40	2006	1.00	1.00	100.00	70.00	Transcasvoines, Agro Orga	Altres activ. Ind.		2017						0	1	0	0	0	nd	0	0	0	0	0	1	1	0	1	Acceptable	Acceptable
s/n Santa Coloma de Queralt 5	1		1.77	2016	3.00	3.00	100.00	70.00	Pics de bombers, Decathera	-		2017						0	1	0	0	0	nd	0	0	0	1	0	1	1	1	1	Acceptable	Acceptable
Garrat	2		4.40	2004	12.00	6.00	-																											
Camí de Barberà - la Salsida	1	Ajunt.	0.88	2001	4.00	3.00	-		Europacta, Metal Perfil, Ferro Montblanc, Metalics SPS, Aluminis 22, Carlesadgro Miquel, Metal-perfil	Metàl·lúrgia+altres activ. Ind.		2018						0	0	0	0	0	0	0	0	0	0	0	0	0	0	0	Acceptable	Acceptable
Zona Industrial la Plana	1		5.52	2006	8.00	3.00	-		C.V. Mèdica, Hidraster New Concept, Metal-t	Ind. d'altres prod. Min. No metàl.		2018						0	0	0	0	0	nd	0	0	0	0	1	1	1	1	0	Acceptable	Acceptable
Sallent	1		2.11	1999	4.00	3.00	100.00	70.00	Agricola de la Conca	Activ. Serv. + altres activ. Ind.		2018						1	1	0	0	1	nd	1	1	0	0	0	1	1	0	1	Acceptable	Acceptable
Sòl urbà Sallent 1	1		2.11	1999	4.00	3.00	100.00																											
SIGMA CAMPS	1		3.45	2005	2.00	1.00	100.00	0.61	Gomà-Camps	Altres activ. Ind.		2018						0	0	0	1	0	nd	0	1	0	0	0	1	1	0	0	Bona	Bona
SIGMA DE BARBERÀ	31		279.65	2002	223	145				Ind. 91, Log. 75, Serv. 69, Altres. 16				20.480	30.536	563	253																	
Font informació	SIPAE	Elaboració pròpia a partir de diversos fonts	SIPAE	SIPAE	SIPAE	SIPAE	SIPAE	SIPAE	Treball de Camp LPFC, desembre 2024	SIPAE	SIPAE	SIPAE	IDESCAT, 2023	IDESCAT, 2021	IDESCAT, 2021	IDESCAT, 2021	IDESCAT, 2021	SIPAE	SIPAE	Elaboració pròpia a partir de diversos fonts	Treball de Camp LPFC, desembre 2024	SIPAE	Treball de Camp LPFC, desembre 2024	Treball de Camp LPFC, desembre 2024	Treball de Camp LPFC, desembre 2024	Treball de Camp LPFC, desembre 2024	Treball de Camp LPFC, desembre 2024	SIPAE	SIPAE	SIPAE	SIPAE	SIPAE	Treball de Camp LPFC, desembre 2024	Treball de Camp LPFC, desembre 2024

Municipi	Nº FNE	Titul.	Sup. (ha)	Any creació	Nº Parc.	Nº empr.	Ocupació (%)	Difitsds. (%)	Pyts empr.	Pyts sect.	Usos (%)	Data DPNE	PobL	PIB (€/hab.)	PIB ind. (€/hab.)	VAB (milions€)	VAB ind. (milions€)	Central dependens	Serv. recull. residus col.	Viver d'empreses	Sonyal. empres. i direct.	Vigil. i seg.	Bus	Bencin.	Restaurant	Centr tel.	TV comun. i Espais esport.	Subminis. gas canal.	Subm. elèctric	Subm. aigua	Fibra òptica	Tel.	Imatge	Consensuació
Alcover	3		64.50	1988	19.00	4.00	-																											
CEMEX	1		24.26	1969	1.00	-	-		- Cemex	-		2018							1	1	0	1	1	nd	0	0	0	0	0	1	1	0	1 Acceptable	Acceptable
SUNP 4	1		26.27	2001	15.00	0.00	-		0.70 Cemex	-		2019							0	0	0	0	0	nd	0	0	0	0	0	0	0	0	0 Acceptable	Acceptable
UA-2Ba i UA-2Bb	1		31.97	1994	3.00	4.00	-		1.00 Viveris Gravagel, Esportfabra d'Agric d'Manses Puemesol La Canonna	Autotiller, Batalla Fruits, Daniel Fontet, Instanec, Activ Cim.		2019							0	1	0	0	0	0	1	1	0	0	0	0	0	0	0 Acceptable	Acceptable
Vespella	4		146.23	1996	187	97	99.16																											
PMJ-10 Vol de Zafán	1		10.01	1997	28.00	10.00	17.86		1.00 Aldi, McDonald's, Bankea, Clínica Amicuera Montcia, Cuina Ferrer, Grup Cecofim, Tortagrina, Barcelo Consecionario, Aeroio 010, Tarlor Expertbenior/Ca, Arma Fresh	Alimentari i begudes+ activ. Serv.		2024							1	1	0	0	0	0	1	1	0	0	0	1	1	1	1 Bona	Bona
PMJ-8 Tossos	1	Impasol	55.90	1988	84.00	54.00	45.70		0.00 Menja Pia, Desgués Mélagen, Grupo Sesta, Carbobella, Aceitón Food Tech, Ferreteria Tossos, Maquinária Amposta, Maclaline, Bugaderies Garajuyt, TMR, Mesis, Ulbaser, Nath, Fenit Anell, Ferro Ferro, Ferreteria Agurell, Contenedors Bara Mont, Construcciones Bendaho, Chemerne Graphics, Carbobella	Alimentari i begudes+ activ. Serv. Metal+ electr. electr. óptic i maquin. + activ. Cim.		2024							1	1	0	1	0	0	1	1	0	1	0	1	1	1	1 Acceptable	Acceptable
PMJ-4 Av Santa Bàrbara Sud	1		7.93	1998	16.00	4.00	25.00		0.00 Guia, Oxeos Remesi, Bigblet, Ferreteria Ebrhost, Mecfal Grifpin, Cupraks, Mármoles Delmar	Alimentari i begudes+ activ. Serv.		2024							1	1	0	0	0	0	1	0	0	0	0	1	1	1	1 Acceptable	Acceptable
Polígon Industrial de l'Ortola	1		72.39	2001	59.00	29.00	50.88		0.00 Renault, Goss Mercat, Tuc Tuc/Neth, Decoplaxb, Ferreteria Ebrhost, Material EDB S. Navarro, Rodi Motor Services, Gesamar Montenimento, Pedosdefc, Delta Stock, Comercial Avapin, Thelma Logistic	Alimentari i begudes+ activ. Serv.+ material electr. electr. óptic i maquin. + activ. Cim.		2024							0	0	0	1	0	0	1	1	0	1	0	1	1	1	1 Molt bona	Molt bona
Montblanquí	2		16.11	2000	8.00	8.00	100.00																											
u/n Maudemengo 1	1		9.57	2001	4.00	4.00	100.00		Tarlores Sarà, Obex Montverde	Altres activ. Ind.		2024							0	0	0	0	0	0	0	0	0	0	0	1	1	0	1 Acceptable	Acceptable
u/n Maudemengo 2	1		1.38	1998	4.00	4.00	100.00		-	Químic i prod. Farm.+ altres activ. Ind.		2018							0	0	0	0	0	0	0	0	0	0	0	1	1	0	1 Dolent	Dolent
Rojalar	2		14.22	2002	34.00	29.00	50.78																											
Rojalar	1	Ajunt.	15.23	2004	21.00	14.00	66.67		1.00 Petroforjés, Cingeladas Mecos, Delta estendís del alumínio AMC, TMG, Fangar Esptotazions Mecnes, Terrazos Martínez, Nítlus, Ferro Estructures Gombau, Talleres Gerard	Automòbil+elèctrica+alimentari i begudes+ ind. D'altres prod. Min. No metal. + activ. Serv.		2019							1	1	0	0	0	0	1	1	0	0	0	1	1	1	1 Bona	Bona
Salt	1		48.99	2000	13.00	15.00	34.88		1.00 Tooldrood, JM Cars, La Mondana, FM Ferros, Aluminis Jeor, Nasat Construcciones	Metal-lúrgica+ altres activ. Ind. Ind. D'altres prod. Min. No metal. + activ. Serv.		2019							1	1	0	1	0	0	0	0	0	0	0	1	1	1	1 Acceptable	Dolent
Santa Bàrbara	1		24.58	2001	22.00	12.00																												
Barnev de Lindó	1	Impasol	14.58	2001	22.00	12.00	54.55		1.00 Aglopart, Trinac, Eficec, Refood, Ebre Bòbl, Ganges Meber, Agropumics Rosgi	Material electr. electr. óptic i maquin.+ químic. Gestió i mobilres plàstiques+ químic i prod. Farm. + alimentar i begudes		2018							1	1	0	0	0	0	1	1	0	0	0	1	1	1	1 Bona	Bona
Vilaa	3		209.18	2011	34.00	9.00	50.00																											
Les Matalles	1	Impasol	20.09	2010	13.00	4.00	50.00		- Amper, Stock Plus	Alimentari i begudes+ altres activ. Ind. + activ. Serv. + Ind. Metal.		2018							0	0	1	0	0	0	0	0	0	0	0	1	1	1	0	1 Acceptable	Acceptable
Zona A Nord	1		15.27	2011	16.00	5.00	-		Muebles García Sabaté, Subministres La Sèrra, Tòdrica, Angel Bellés, Hiarms Arkadii	Fusta + Activ. Serv.		2019							0	0	0	0	0	0	0	0	0	0	1	1	1	0	1 Bona	Acceptable
Zona A Sud	1		363.82	2011	5.00	-	-		Piñka, Plàstiques Kira, Tagar, Carlontfaz, Akzinod Sofás, Zona Mobel, Sofaxs, Electricitats Ferrer, Sistemes Systems, Mèbles Estelrà, Isabel Mirá, Fergesta, Serra Center, Bustpar, Grup Llambrich	Fusta + produt. Químic imet. Plàst. + altres activ. Ind.		2019							0	0	0	1	0	0	0	0	0	0	0	1	1	0	1 Bona	Bona
Vilallonga	4		55.22	1995	202.00	37.00	-																											
Vallelpins	1	Impasol	17.92	2001	99.00	19.00	-		70.00 Ceyasma, Woodoom Global, Serra Indústria Gràfica, Ferro Estructures Gomau, Grup. L. Lebenetrau, Maverick, TGM, Grupas Hispania, Talleres Giralena, Premon, Galvanizado Anaes	Material electr. electr. óptic i maquin.+ fusta + alimentari i begudes + metal-lúrgica		2018							1	1	0	1	0	0	0	1	0	1	1	1	1	1	1 Molt bona	Molt bona
u/n Vilalonga 1	1		17.52	1989	114.00	9.00	-		70.00 Mobiliaria, Bonpreu, Auto Mos, Tallar Roca, Pedres Naturals Anaes Mesmo, Figueres Gelando SCP, Lacers VF, Renovac, Nra d'Jubetlan	Fusta + metal-lúrgica+ ind. D'altres prod. Min. No metal. + altres activ. Ind.		2018							0	0	0	1	0	0	1	0	0	1	1	1	1	1	1 Acceptable	Acceptable
u/n Vilalonga 2	1		5.71	1989	5.00	4.00	-		70.00 Marbres Cecirol	Ind. D'altres prod. Min. no metal. + activ. Serv.		2018							0	0	0	0	0	0	0	0	0	0	0	1	1	1	1 Acceptable	Acceptable
u/n Vilalonga 3	1		14.07	2001	65.00	5.00	-		70.00 Autotuss, Carpintería Metálica Ferrer, Galvanitzats Meber, Lacers Gel, Lusfiba, Gama Technology, sl.	Metal-lúrgica+ automòbil+ altres activ. Ind.		2018							0	0	0	0	0	0	0	0	0	0	0	1	1	1	1 Acceptable	Acceptable
MONTSIÀ	20		772.49	1999	587	196					Ind: 95, Log: 60, Serv: 96, Altres: 74			70,244	20,523	3,004.5	272.4																	
Font informació	SIPAE	Elaboració pròpia a partir de diverses fonts	SIPAE	SIPAE	SIPAE	SIPAE	SIPAE	SIPAE	Treball de Camp UPC, desembre 2024	SIPAE	SIPAE	SIPAE	SIPAE	IDESCAT, 2023	IDESCAT, 2021	IDESCAT, 2021	IDESCAT, 2021	IDESCAT, 2021	SIPAE	SIPAE	Elaboració pròpia a partir de diverses fonts	Treball de Camp UPC, desembre 2024	SIPAE	Treball de Camp UPC, desembre 2024	Treball de Camp UPC, desembre 2024	Treball de Camp UPC, desembre 2024	Treball de Camp UPC, desembre 2024	Treball de Camp UPC, desembre 2024	SIPAE	SIPAE	SIPAE	SIPAE	SIPAE	Treball de Camp UPC, desembre 2024	Treball de Camp UPC, desembre 2024

Municipi	Nº FNE	Titul.	Sup. (ha)	Any creació	Nº Parc.	Nº empr.	Ocupació (%)	Edificab. (%)	Pple empr.	Pple sect.	Usos (%)	Data DPNE	Pobl.	PIB (€/hab.)	PIB ind. (€/hab.)	VAB (milions€)	VAB ind. (milions€)	Central dependènc	Serv. recull. residus col.	Viver d'empreses	Sensyal. empres. / direct.	Vigil. / seg.	Bus	Renovis.	Restaurant	Centl tèl.	2V comun. / Espais enjard.	Subminis. gas canal.	Subm. elèctric	Subm. aigua	Fibra òptica	Tel.	Inverdge	Connexió
Total	1		10.85	2006	8.00	6.00	90.00																											
Sart del Capellans	1	Mixest	10.85	2006	8.00	6.00	90.00		Autocars Domínech, Nova Connectar, Picard Natac, Picard Ecologia, Doors Movement Technology/Formator, Bateyes	Altres activ. ind. + metal·lúrgica		2018						0	0	0	0	0	0	1	0	0	0	1	1	1	0	1 Acceptable	Bona
PROMAT	**1**		**10.85**		**8**	**6**					Ind: 100; Log: 0; Serv: 0; Altres: 0			**9.360**	**18.884**		**103.2**	**31.8**																
Font col·laboració	SPNE	Elaboració pròpia a partir de diverses fonts	SPNE	SPNE	SPNE	SPNE	SPNE	SPNE	Treball de Camp UPC, desembre 2024	SPNE	SPNE	SPNE	IDESCAT, 2019	IDESCAT, 2021	IDESCAT, 2021	IDESCAT, 2021	IDESCAT, 2021	SPNE	SPNE	Elaboració pròpia a partir de diverses fonts	Treball de Camp UPC, desembre 2024	SPNE	Treball de Camp UPC, desembre 2024	Treball de Camp UPC, desembre 2024	Treball de Camp UPC, desembre 2024	Treball de Camp UPC, desembre 2024	Treball de Camp UPC, desembre 2024	SPNE	SPNE	SPNE	SPNE	SPNE	Treball de Camp UPC, desembre 2024	Treball de Camp UPC, desembre 2024

Municipi	Nº FAE	Titul.	Sup. (ha)	Any creació	Nº Parc.	Nº empr.	Ocupació (%)	Difitsds. (%)	Pyts empr.	Pyts sect.	Usos (%)	Data SIPAE	PobL	PIB (€/hab.)	PIB ind. (€/hab.)	VAB (milions€)	VAB ind. (milions€)	Central dependens	Serv. recull. residus col.	Visor d'empreses	Sonyal. empres. i direct.	Vigil. i seg.	Bus	Benzin.	Restaurant	Cent tel.	TV comun. i Espais esport.	Submin. gas canal.	Subm. elèctric	Subm. aigua	Fibra òptica	Tel.	Imatge	Consonància
Reus	1		10.45	1998	19.00	12.00	80.00																											
Polígon Industrial d'Ascó	1	Incasol	10.45	1998	19.00	12.00	80.00	0,04	2GCPR/Chemical Plastics Recycling, Nemos, Optim, Ajuntament d'Ascó/Segafo, ODL, Chepro, Mercaris, ACR			2024						1	1	1	0	0	0	0	1	0	1	0	1	1	1	1 Bona	Bona
Vila	2		57.72	1980	8	21	65.00																											
La Devesa	1	Incasol	14.02	1991	7.00	20.00	70.00	1,00	Bonpreu, Élve Renovàtiks, Hercavesa, Mitlàs, Molí de Fra Umà, Institute Ojimebesca, Agro Fita, Carpintaria Martorell Fitó, Higiefilm, Bricoflor	Activ. Serv.+ activ. Logist.+ activ. Com. + alimentari i begudes		2018						1	1	1	1	0	0	1	1	0	1	0	1	1	0	1 Bona	Bona
Polígon Químic d'Ecrins Industrial	1	Incasol	43.71	1969	1.00	1.00	100.00	3,20	Ecrins	Químic i prod. Farm.		2018						1	1	0	1	1	0	0	0	0	0	0	1	1	0	1	Acceptable	Acceptable
Móra d'Ebre	3		14.51	1998	39.00	31.00	64.28																											
Camins Nous	1		5.30	2005	17.00	5.00	35.71		IPT Plàstics, Oliva, Electrònig, Bronsun S C G, Pre Zero	Alimentari i begudes + material elèctr, electr, òptic i maquin. + activ. Serv.		2018						1	1	0	0	1	0	1	1	0	0	0	1	1	0	1 Bona	Bona
La Verdeguera. Fase I	1	Ajunt.	5.90	1993	9.00	12.00	57.14	1,38	Adidbrive	Alimentari i begudes + material elèctr, electr, òptic i maquin. + activ. Serv. + activ. Logist.		2018						1	1	0	1	0	0	0	0	0	0	0	1	1	0	1 Bona	Bona
La Verdeguera. Fase II	1	Incasol	3.31	1997	13.00	14.00	100.00	1,00	Agrobotga La Mercènjana, Aspgr Motors, Autoremat La Verdeguera, Tallers Ono, Electrònica Devosint, Hosal Mora, Vidrios Mora, Talleres Nogueras, Electricitat Sarroca, Agrária Sant Antoni Abad, Viceny Caballés Bigorra, Productos agrícolas Flor de camp	Metal·lúrgica+alimentari i begudes+activ. Serv.		2018						1	1	0	1	0	0	0	0	0	1	0	1	1	0	1 Bona	Bona
Móra la Nova	2		43.10	1999	76.00	30.00	100.00																											
Polígon Industrial El Molló	1		30.51	2001	11.00	-	-		- -	-		2021						1	1	0	0	0	1	0	0	0	1	1	1	1	1	1 Molt bona	Molt bona
Polígon Industrial Els Aubats	1	Incasol	13.08	1997	65.00	30.00	100.00		Centre Logístic Dia, Total Petrol Spàsen, Viclay Catalan, Espai 7 Centre de Formació Ocupacional, Grues Ribera d'Ebre, Ecclat, Jemes Dom, Zona Mobel, Automòbils Sancho, Electònica Devosint, Hosal Mora, Vidrios Mora, Ceràmiques Aqua i Pintura, Fontó, Fackeria Els Mesos, Grues Ebrò Nord	Activ. Serv.+ automoció + alimentari i begudes + material elèctr, electr, òptic i maquin.		2021						0	1	0	0	0	0	1	1	0	0	1	1	1	1	1 Bona	Bona
RIBERA D'EBRE	**8**		**126.28**	**1994**	**142**	**94**					**Ind: 88, Log: 88, Serv: 88, Altres: 88**			**22.040**	**62.990**	**1.249,2**	**904,1**																

Font informació	SIPAE	Elaboració pròpia a partir de diverses fonts	SIPAE	SIPAE	SIPAE	SIPAE	SIPAE	SIPAE	Treball de Camp UPC, desembre 2024	SIPAE	SIPAE	SIPAE	IDESCAT, 2019	IDESCAT, 2021	IDESCAT, 2021	IDESCAT, 2021	IDESCAT, 2021	SIPAE	SIPAE	Elaboració pròpia a partir de diverses fonts	Treball de Camp UPC, desembre 2024	SIPAE	Treball de Camp UPC, desembre 2024	Treball de Camp UPC, desembre 2024	Treball de Camp UPC, desembre 2024	Treball de Camp UPC, desembre 2024	Treball de Camp UPC, desembre 2024	SIPAE	SIPAE	SIPAE	SIPAE	SIPAE	Treball de Camp UPC, desembre 2024	Treball de Camp UPC, desembre 2024
Reus	1		10.45	1998	19.00	12.00	80.00																											
Polígon Industrial d'Ascó	1	Incasol	10.45	1998	19.00	12.00	80.00	0,04	2GCPR/Chemical Plastics Recycling, Nemos, Optim, Ajuntament d'Ascó/Segafo, ODL, Chepro, Mercaris, ACR			2024						1	1	1	0	0	0	0	1	0	1	0	1	1	1	1 Bona	Bona
Vila	2		57.72	1980	8	21	65.00																											
La Devesa	1	Incasol	14.02	1991	7.00	20.00	70.00	1,00	Bonpreu, Élve Renovàtiks, Hercavesa, Mitlàs, Molí de Fra Umà, Institute Ojimebesca, Agro Fita, Carpintaria Martorell Fitó, Higiefilm, Bricoflor	Activ. Serv.+ activ. Logist.+ activ. Com. + alimentari i begudes		2018						1	1	1	1	0	0	1	1	0	1	0	1	1	0	1 Bona	Bona
Polígon Químic d'Ecrins Industrial	1	Incasol	43.71	1969	1.00	1.00	100.00	3,20	Ecrins	Químic i prod. Farm.		2018						1	1	0	1	1	0	0	0	0	0	0	1	1	0	1	Acceptable	Acceptable
Móra d'Ebre	3		14.51	1998	39.00	31.00	64.28																											
Camins Nous	1		5.30	2005	17.00	5.00	35.71		IPT Plàstics, Oliva, Electrònig, Bronsun S C G, Pre Zero	Alimentari i begudes + material elèctr, electr, òptic i maquin. + activ. Serv.		2018						1	1	0	0	1	0	1	1	0	0	0	1	1	0	1 Bona	Bona
La Verdeguera. Fase I	1	Ajunt.	5.90	1993	9.00	12.00	57.14	1,38	Adidbrive	Alimentari i begudes + material elèctr, electr, òptic i maquin. + activ. Serv. + activ. Logist.		2018						1	1	0	1	0	0	0	0	0	0	0	1	1	0	1 Bona	Bona
La Verdeguera. Fase II	1	Incasol	3.31	1997	13.00	14.00	100.00	1,00	Agrobotga La Mercènjana, Aspgr Motors, Autoremat La Verdeguera, Tallers Ono, Electrònica Devosint, Hosal Mora, Vidrios Mora, Talleres Nogueras, Electricitat Sarroca, Agrária Sant Antoni Abad, Viceny Caballés Bigorra, Productos agrícolas Flor de camp	Metal·lúrgica+alimentari i begudes+activ. Serv.		2018						1	1	0	1	0	0	0	0	0	1	0	1	1	0	1 Bona	Bona
Móra la Nova	2		43.10	1999	76.00	30.00	100.00																											
Polígon Industrial El Molló	1		30.51	2001	11.00	-	-		- -	-		2021						1	1	0	0	0	1	0	0	0	1	1	1	1	1	1 Molt bona	Molt bona
Polígon Industrial Els Aubats	1	Incasol	13.08	1997	65.00	30.00	100.00		Centre Logístic Dia, Total Petrol Spàsen, Viclay Catalan, Espai 7 Centre de Formació Ocupacional, Grues Ribera d'Ebre, Ecclat, Jemes Dom, Zona Mobel, Automòbils Sancho, Electònica Devosint, Hosal Mora, Vidrios Mora, Ceràmiques Aqua i Pintura, Fontó, Fackeria Els Mesos, Grues Ebrò Nord	Activ. Serv.+ automoció + alimentari i begudes + material elèctr, electr, òptic i maquin.		2021						0	1	0	0	0	0	1	1	0	0	1	1	1	1	1 Bona	Bona
RIBERA D'EBRE	**8**		**126.28**	**1994**	**142**	**94**					**Ind: 88, Log: 88, Serv: 88, Altres: 88**			**22.040**	**62.990**	**1.249,2**	**904,1**																

Municipi	Nº FAE	Total.	Sup. (ha)	Any creació	Nº Parc.	Nº empr.	Ocupació (%)	Edificab. (%)	Pyts empr.	Pyts sect.	Usos (%)	Data DPAE	PAM.	PIB (€/hab.)	PIB ind. (€/hab.)	VAB (milions€)	VAB ind. (milions€)	Central dependens	Serv. recoll. residus col.	Viver d'empreses	Sonyal. empres. i direct.	Vigil. i seg.	Bus	Benzin.	Restaurant	Centr tel.	ZV comun. i Espais enjard.	Subminis. gas canal.	Subm. elèctric	Subm. aigua	Fibra òptica	Tel.	Imatge	Consonància
Alfafuia	1		2.74	2007	4.00	8.00	100.00																											
s/n Alfafuia 1	1		2.74	2007	4.00	8.00	100.00	3.00	Gypsolit, Meridiana, Repsol, M Bazar Alfafuia, HBD Upcycling Solutions, Dirm, Bon Area, Vertex, Lean Mecanics, Skamol A/S, Buffet Alfafuia	Alimentació i begudes + automoció + activ. Serv. + activ. Com.		2018						0	0	0	0	0	1	1	1	0	0	1	1	1	1	1 Bona	Bona
Canonja	2		520.14	2010	49	37	-	-																										
Gran Indústria	1		513.15	2010	45.00	19.00	-	-	Iqoe oriaresuse, Calamesa, Selecsul Specialty Chemicals, Dow Chemical, Basf	Químic i prod. Farm.		2024						1	0	0	1	0	1	1	nd	0	1	1	1	1	1	1 Acceptable	Acceptable
Ptv Parcial 34 - Accés a la Canonja	1		6.99	2010	4.00	18.00	-	-	Mecesa, Agrofloc, Montero Alquiler, OCA Global, Eleyer 2000, TPC Cures Tarragona, Grues Tarragona, Grupo Antolín Ingeniería Industrial Net Tarraco, Circuan Autopintures, Eelimm Rian	Activ. Logíst. + activ. Serv.		2024						0	1	0	0	nd	1	1	1	0	1	1	1	1	1	1 Bona	Bona
Catllar	2		6.35	1983	6.00	5.00	100.00																											
Polígon 44	1		2.27	1960	5.00	5.00	100.00	50.00	Armengol Hermanos, Autumn Caravan	Altres activ. Ind. + activ. Serv.		2024						1	1	0	1	0	0	0	1	0	0	0	1	1	0	1 Bona	Acceptable
Polígon 47	1		7.08	2006	1.00	-	-	-	Parking Kiss, Armengol Handmade	-		2024						0	0	0	1	0	0	0	1	0	0	0	1	1	0	0 Bona	Acceptable
Constantí	2		486.70	2003	279.00	0.00	-	-																										
Polígon Industrial de Constantí Ia. Fase	1		285.17	2003	201.00	-	-	70.00	Afiqasca, Transportes Óscar Ruiz, Ecoinnova Materiales Industriales, Grup Tarraco, Talleres Martí Truck, Franshome, Corte Inglés, Precisun Industrial, Bonsan, Ecoinnova Transgruesa, Global-Tuller, Lagopex, Fenos Poch, TDL Tradila, Transahec Centro Logístic AdII, Náboes Nuria, Schmidt Iberica, Logpac Iberica	-		2019						0	0	0	1	0	1	1	1	0	1	1	1	1	1	1 Acceptable	Acceptable
Polígon Industrial de Constantí Ia. Fase	1		195.61	2003	78.00	-	-	77.00	Beadella MMA, Amazon, Franshome, Chemipreb, Mecchiropack Iberica, G-Park Constantí Mediaixef, Grupo Antolín, Ecoinnova, Eulamca, Dachser, DHL, Euopma, Cofiemc, Fortaps, SARP Vestia, Gescid Equipements, Algeco, Tubacaú, Nido Transports, Bisera, Tivoli Floristeria	-		2019						0	0	0	1	0	1	1	1	0	1	1	1	1	1	0 Acceptable	Acceptable
Morell	2		95.72	1963	10.00	8.00	100.00																											
Polígon Gran Indústria	1		95.15	1976	4.00	3.00	100.00	4.00	Repsol	Químic i prod. Farm.		2024						nd	1	0	1	1	nd	1	nd	0	1	1	1	1	1	1 Molt bona	Molt bona
Zona petita indústria carretera de Reus	1		0.57	1990	6.00	5.00	100.00	0.00	Peixos Submesistes, Talleres Automonell, ITMESA	Activ. Serv. + altres activ. Ind.		2024						0	1	0	0	0	1	1	0	0	0	1	1	1	1	1 Bona	Acceptable
Pallaresos	3		4.19	2013	21.00	10.00	20.00																											
Carretera Sant Salvador	1		0.76	2006	12.00	10.00	20.00	0.00	Taller mecànic Gheorghe Gheorghita, Urbinox Berenia, Sala Esdeveniments Kibuch, STOP	Activ. Serv. + fusta + automoció + altres activ. TIC		2018						0	1	0	0	0	0	0	0	0	0	1	0	1	0	1 Acceptable	Dolent
Carretera Santes Creus	1		1.48	2017	9.00	11.00	-	0.00	SPAR, Peu Infantil El Dau Blau, Taller Roth, Libre Reformes, Tomar, Piscines Blue Safety	Fusta + paper i arts gràfiques + activ. Com.		2018						0	1	0	0	0	1	0	1	0	0	1	1	0	0	1 Acceptable	Acceptable
Polígon Els Hostalets	1		0.95	2017	14.00	18.00	-	0.00	Bon Àrea, Grua Motor's, Supermercats DIA, Serralleria Alumini Garcia-Ibars, Cents Berbes Tarragona, Ferrer Tools & Series, Tot Ores, Schouler, Mémoires Nogueiro	Activ. Com. + activ. Serv.		2018						0	1	0	0	0	1	0	0	0	0	1	1	0	0	1 Bona	Bona
Reus	8		117.84	1980	24.00	47.00	58.71																											
G1 Refinería Repsol Química	1		40.80	1976	1.00	2.00	80.00	-	Repsol	Altres activ. Ind.		2019						1	1	0	1	1	nd	1	0	0	1	1	1	1	1	1 Acceptable	Acceptable
G1 Refinería Repsol IPR, Dow Chemical	1		12.95	1974	2.00	2.00	80.00	-	Dow Chemical	Altres activ. Ind.		2019						0	0	0	0	0	0	0	0	0	0	1	1	1	1	1 Bona	Bona
SAU-I-1 CN-240	1		2.45	1970	2.00	2.00	50.00	-	Zarta SA, Talleres Metálicas Capellar	Activ. Serv.		2019						0	1	0	0	0	0	1	0	0	0	0	1	1	1	1 Dolent	Dolent
SAU-I-3 CN-240 TV1233	1		10.00	1990	4.00	1.00	15.00	-	Autoserveneas, Aparta i Teos	Activ. Serv.		2019						0	0	0	0	0	1	0	0	0	0	0	1	1	1	1 Dolent	Dolent
SAU-I-4 CN-240	1		2.47	1972	1.00	2.00	40.00	-	- -	Altres activ. Ind.		2019						1	1	0	0	0	1	0	0	0	0	0	1	1	1	1 Dolent	Dolent
SAU-I-6 SECTOR 10	1		31.50	2005	9.00	55.00	55.00	60.00	Dominican, Maderas Peralbet, Prieto Puertas y Automatismos, Autoserveneas Tarragona, Ecoinnova Materiales Compositos, Chemipreb	Altres activ. Ind. + activ. Com. + activ. Serv.		2018						1	1	0	0	0	0	0	0	0	0	0	1	1	0	1 Bona	Bona
Zona Industrial La Bruaroa	1		12.37	1975	4.00	3.00	35.00	-	La Vinícola Mesine, Hiemss Arladrill, Altiton	Altres activ. Ind. + activ. Serv.		2019						0	0	0	0	0	0	0	0	0	0	0	1	1	1	1 Dolent	Dolent
Zona Industrial SAU-I-5 CN-240	1		5.30	1980	1.00	-	-	-	EC, Districenter	Altres activ. Ind. + activ. logíst.		2019						0	0	0	0	0	0	0	0	0	0	0	1	1	1	1 Dolent	Dolent
Pobla de Mafumet	2		262.30	1975	30.00	38.00	90.00																											
La Refinería-Gran Indústria	1		244.00	1975	5.00	9.00	90.00	0.00	Repsol, Tamoin, Carburos Metálicos, Meca Serveisas	Altres activ. Ind.		2018						1	1	0	1	1	nd	1	0	0	1	1	1	1	1	1 Acceptable	Acceptable
Polígon Industrial La Canya 1 i 2	1		18.30	1976	33.00	29.00	90.00	1.00	Enicto Iecotinitta, Todaxa, Arlacho Modern, Sala Electrik, Taller Mecànic AVS, Ecoinnova Materiales de Construcción, Metinox Creatonic	Altres activ. Ind. + activ. Serv. + automoció+ activ. Com.		2018						1	1	0	0	0	0	0	1	0	1	1	1	1	1	1 Molt bona	Molt bona
Vila de Gràcia	2		12.50	2000	21	21	90.00																											
Gran Indústria	1		8.27	2006	1.00	1.00	100.00	-	Industrial Sedó Sl.	Tèxtil		2019						0	1	0	1	0	0	0	0	0	0	1	1	1	0	1 Bona	Bona
Mitjana i Petita Indústria	1		4.29	2006	20.00	20.00	90.00	90.00	Granja Gaia, Electrolux/Menlizo Electricitat, Plastics Andreu, MGM Mecànica, Serveis Ecoinnova, Ecoinnova Gràfic, Rem-Sun, Estandes Colet, Accessoris de l'Automòbil, Fusteria Ebenisteria Anglaguel, Alustefi	Prod. Químic i mat. Plàst. + alimentació i begudes + material elèctr. electr. òptic i magnèt. + fusta		2018						0	0	0	0	0	0	0	0	0	0	1	1	1	0	1 Bona	Bona
Rude de Berà	3		22.42	2000	41.00	18.00	80.00																											
Polígon de l'Avenar	1		22.42	2000	41.00	18.00	80.00	0.00	Olivane, Pavitrart, Talleres Gombau, Modi, Rodà Iard, Pinsos Econòmics, PV 2000, Auto Tec, Talleres J. Elias, Tolldo Mar	Activ. Serv. + automoció+ altres activ. Ind. + material elèctr. electr. òptic i magnèt.		2018						0	0	0	0	0	0	nd	0	0	0	1	1	1	0	1 Bona	Bona
Secuita	1		2.33	2000	6.00	2.00	100.00																											
Zona Industrial dels Pallaresos	1		2.33	2000	6.00	2.00	100.00	1.00	Schwiec	Paper i arts gràfiques + fusta		2024						0	0	0	0	0	1	0	0	0	0	1	1	1	0	0 Acceptable	Acceptable
Tarragona	5		207.71	1979	227	562	81.75																											
PI 38 - Industrial Riu Clar	1	Incasol	41.58	1979	67.00	320.00	70.00	69.00	Lsxl Logistics, Cincofit, Isot, Talleres Luca & Mateo, Global-Tuller, Fenro Bonhomme, Alta Carrosseries Comerp, Ecoinnova Materiales, Cleanthyas, Isoserviec, Tipsa, Salvador Escode	Activ. Com. + automoció + altres activ. Ind.		2021						0	1	0	1	0	1	1	1	0	0	1	1	1	1	1 Dolent	Acceptable
Polígon Entrevies	1		6.78	1956	54.00	22.00	97.00	50.00	Terrasa Depot, E.F.P., Saica Quimicals, BIC	Activ. Logíst. + químic i prod. Farm. + altres activ. Ind.		2021						0	1	0	1	0	0	0	1	0	0	1	1	1	1	1 Dolent	Dolent
Polígon Francolí i Example Francolí	1		74.67	1958	30.00	300.00	90.00	60.00	Bings Tarragona, Obsimat, Grup La Mediona, Flexicar, Ecoinnova Gràfic, Grupo Lidl, Cegisco, Audi, Unicacid, Gecol Catalunya, Sesa Carburos Metálicos Hidrogen, Anzano Group, Grafaca, Hormigones Unicand, Gamma Materials, Audi Motor Services, Ecoinnova Gràfic, Grupo Anger Nerada Industries, ArCim, Mafusa, Robustech, Geotina, MRW, Dickeru, Obeca, Autoaro Plana, Ecoinnova Materiales Sangal, Inst de Catàlesta de Pilotisos, Mesuca, Revaqua, Rapid Pack, Autoserv, Sabiguard, Polar Iberica, TGR, DHL, Sellers, AKDR Revisats, ERIDA, Copisa	Automoció + químic i prod. Farm. + activ. Logíst. + altres activ. Ind.		2021						0	1	0	1	1	1	1	1	1	1	1	1	1	1	1 Dolent	Dolent
Riu Clar	1	Incasol	41.58	1979	67.00	320.00	70.00	60.00	Bings Tarragona, Obsimat, Grup La Mediona, Flexicar, Ecoinnova Gràfic, Grupo Lidl, Cegisco, Audi, Unicacid, Gecol Catalunya, Sesa Carburos Metálicos Hidrogen, Anzano Group, Grafaca, Hormigones Unicand, Gamma Materials, Audi Motor Services, Ecoinnova Gràfic, Grupo Anger Nerada Industries, ArCim, Mafusa, Robustech, Geotina, MRW, Dickeru, Obeca, Autoaro Plana, Ecoinnova Materiales Sangal, Inst de Catàlesta de Pilotisos, Mesuca, Revaqua, Rapid Pack, Autoserv, Sabiguard, Polar Iberica, TGR, DHL, Sellers, AKDR Revisats, ERIDA, Copisa	Activ. Com. + automoció + altres activ. Ind.		2018						0	1	0	1	0	1	1	1	0	0	1	1	1	1	1 Dolent	Acceptable
Zona PPI - Industrial Magens (segons DPAE) / Les Gaveres (segons municipi)	1		43.10	2004	9.00	-	-	60.00	Mercadona, Mediz Merki, Noieuds, Mòbles La Fàbrica, Amellier Origen, Decathlon, Ecoinnova Materiales, Tot Tendaments, Ozina, BMW Oriva Motor, Viena, Tarraeuto			2021						0	1	0	1	1	1	1	1	nd	1	1	1	1	1	1 Bona	Bona
Torredembarra	1		24.30	2009	94.00	45.00	47.87																											
Roques Planes	1		24.30	2009	94.00	45.00	47.87	0.00	Nielsen Cers, Concessionari Opel, Hyundai, Rugau, Agrupinsec Seivi, Clarel, Ecoinnova Gràfic, P. Nuevo, Fundició Ovada, Laboratoris Meystar, Ecoinnova Materiales, Fertaterra, Grupo Navarro, Group Gemina, Rewoko, Talleres Isaac	Activ. Serv. + activ. Logíst. + activ. Com. + metal·lúrgica		2019						1	1	0	0	0	1	1	1	0	1	1	1	1	1	1 Bona	Bona
Vila-seca	8		308.24	1996	814.00	217.00	65.21																											
Pus: Tecnològic i de Serveis l'Alba (P.P.IA-E / P.P.IA-G)	1		71.95	2001	284.00	181.00	63.73	70.00	Schwartz Hautmont, CMC Ceresuela, Calitec, Cooperativa Agrícola de Vila-seca i Salou, Mobel Lemoni, Park Italy, Technologies Vila-seca, Weininghaus Fischmann, Sonaca, Kuehne Tarraco, Tecnic Tarragona, Regar, Art Meve Studio, Elektro3	Activ. Serv. + alimentació i begudes + automoció + metal·lúrgica		2023						1	0	0	1	0	1	1	1	0	1	1	1	1	1	1 Bona	Bona
Polígon Creu de la Boguda (U.A.H-2A / U.A.H-2B)	1		6.16	2003	25.00	11.00	37.93	70.00	Lidl, Mc Donald's, Bazar Chinos, Tot Ties, Tot Width, Glues Vila-seca	Automoció + alimentació i begudes + activ. Com. +Activ. Serv.		2023						1	0	0	0	0	1	1	1	0	1	1	1	1	1	1 Bona	Bona
Polígon Industrial l'Estació (U.A.H-2G)	1		6.13	1975	28.00	19.00	67.86	70.00	Novadis, Segurincat, Dex Iberica, Talleres Pegaz	Activ. Serv. + alimentació i begudes + químic i prod. Farm. + activ. Com.		2023						1	1	0	0	0	1	1	1	0	0	1	1	1	1	1 Acceptable	Acceptable
El Gran Indústria (P.P.IA-S)	1		43.10	1993	2.00	-	100.00	-	-	Químic i prod. Farm.		2023						0	0	0	0	0	0	0	0	0	0	0	1	1	1	0 Acceptable	Acceptable
El Gran Indústria (REPSOL)	1		7.89	1993	1.00	1.00	100.00	10.00	Repsol	Químic i prod. Farm.		2023						0	0	0	0	1	1	0	0	0	0	1	1	1	1	1 Bona	Bona
El Gran Indústria (U.A. VI-2G)	1		72.38	1993	18.00	5.00	21.74	100.00	Eiznos, Clariant Iberica, Messer Iberia, IQUT, Messer-Ibérica	Químic i prod. Farm.		2023						0	0	0	1	1	1	1	0	nd	0	1	1	1	1	1 Bona	Bona
Zona Sud-oeste. Ramon d'Olzina (P.P.IA-3)	1		9.13	1993	456.00	-	-	-	- -	-		2023						0	0	0	0	0	1	0	0	0	0	0	1	1	1	1 Bona	Bona
Zona d'Activitats Logístiques (ZAL) Port de Tarragona	1		91.50	2019	-	-	-	0.29	-	-		2023						0	0	0	-	-	0	-	nd	-	-	-	-	-	-	- Acceptable	Acceptable
Vilallonga del Camp	4		82.91	1991	4.00	4.00	100.00																											
Plemon del Segre	1		15.54	1972	1.00	1.00	100.00	-	Plemon del Segre	Alimentació i begudes		2018						0	0	0	1	0	0	0	0	0	0	0	1	1	1	1 Bona	Bona
Ravago Plàstics S.A.	1		14.34	1998	1.00	1.00	100.00	-	Ravago Plàstics	Altres activ. Ind.		2019						0	0	0	1	0	0	0	0	0	0	0	1	0	1	1 Bona	Bona
Salco	1		25.38	1996	1.00	1.00	100.00	-	Sarca Natur	Altres activ. Ind.		2018						0	0	0	1	0	0	0	0	0	0	0	1	1	1	1 Bona	Acceptable
Unió Agrícola Cooperativa	1		27.65	1998	1.00	1.00	100.00	-	Unió Origen	Alimentació i begudes		2018						0	0	0	0	0	0	0	0	0	0	1	1	1	1	1 Bona	Bona
TARRAGONA	**44**		**2.152.53**	**1996**	**1.652**	**1.473**								**270.237**	**15.293**	**8.575,0**	**1.438,2**																	
Font informació	DPAE	Elaboració pròpia a partir de diversos llocs	DPAE	DPAE	DPAE	DPAE	DPAE	DPAE	Tresor de Camp UPC, desembre 2024	DPAE	DPAE	DPAE		IDESCAT, 2019	IDESCAT, 2021	IDESCAT, 2021	IDESCAT, 2021	IDESCAT, 2021	DPAE	DPAE	Elaboració pròpia a partir de diversos llocs	Tresor de Camp UPC, desembre 2024	DPAE	Tresor de Camp UPC, desembre 2024	Tresor de Camp UPC, desembre 2024	Tresor de Camp UPC, desembre 2024	Tresor de Camp UPC, desembre 2024	Tresor de Camp UPC, desembre 2024	DPAE	DPAE	DPAE	DPAE	DPAE	Tresor de Camp UPC, desembre 2024	Tresor de Camp UPC, desembre 2024

Municipi	Nº ENE	Total	Sup. (ha)	Any creació	Nº Parc.	Nº empr.	Ocupació (%)	Edificab. (%)	Pqts empr.	Pqts sect.	Urb (%)	Data SIPAE	PobL	PIB (€/hab.)	PIB ind. (€/hab.)	VAB (milions€)	VAB ind. (milions€)	Central dependent	Serv. recull. residus col.	Viver d'empreses	Sonyal. empres. i direct.	Vigil. i seg.	Bus	Benzin.	Restaurant	Centr bici	EV comun. i Espais enjard.	Subminis. gas canal.	Subm. elèctric	Subm. aigua	Fibra òptica	Tel.	Inverdge	Comercialització
Conterm	1		19.20	2001	49.00	20.00	60.00																											
Il·la Plana	1	Inopsol	19.20	2001	49.00	20.00	60.00		60.00	Salvet, Freshly Cosmetics, KBJ Alumnis, Ruhon Vitella, Tallares Jolitba, Moblers Martí, Sensefactg, Mesisir	Paper i arts gràfiques + altres actiu ind. + prod. Cuiles i nec Pbsis + escur i vigira		2018					0	0	1	1	0	0	0	0	0	1	1	1	1	1	1 Bona	Bona
TERRA ALTA	3		19.20	2.001	49	20					Ind: 100; Log: 100; Serv: 100; ITERM: 0			11.479	27.523	287.3	139.8																	
Font informació	SIPAE	Elaboració pròpia a partir de diversos llocs	SIPAE	SIPAE	SIPAE	SIPAE	SIPAE	SIPAE	Treball de Camp UPC, desembre 2024	SIPAE	SIPAE	SIPAE	IDESCAT, 2023	IDESCAT, 2021	IDESCAT, 2021	IDESCAT, 2021	IDESCAT, 2021	SIPAE	SIPAE	Elaboració pròpia a partir de diversos llocs	Treball de Camp UPC, desembre 2024	SIPAE	Treball de Camp UPC, desembre 2024	Treball de Camp UPC, desembre 2024	Treball de Camp UPC, desembre 2024	Treball de Camp UPC, desembre 2024	Treball de Camp UPC, desembre 2024	SIPAE	SIPAE	SIPAE	SIPAE	SIPAE	Treball de Camp UPC, desembre 2024	Treball de Camp UPC, desembre 2024

Diputació Tarragona

CONCLUSIONS PRINCIPALS DIAGNOSI UPIC DELS PAEs

15 juliol 2025

1. Alta concentració territorial i desigualtat en la distribució

→ Lideratge del Tarragonès: Superfície de PAEs (2.152,52 ha), Valor Afegit Brut (VAB) general (38,5%) i industrial (37,7%).

→ 10 grans corredors d'activitat industrial, destacant el Tarragonès Industrial i l'Ebre Sud.

→ Tot i això, hi ha un desequilibri territorial important, amb moltes comarques interiors amb poca presència de PAE.

2. Predomini de PAEs petits i amb baixa densitat empresarial

→76% dels PAEs amb superfície inferior a 25 Ha.

→52% tenen menys de 5 activitats,(baixa densitat empresarial i fragmentació del teixit productiu).

→6,5% amb entitat associativa de promoció i millora.

3. Infraestructures i serveis millorables

→Tot i que el 92,4% dels PAEs permeten ús industrial, només el 62,2% permeten ús logístic.

→Baix nivell d'infraestructures i serveis més enllà de la xarxa bàsica (gas, depuradora, fibra òptica, etc.).

→Només el 22% dels PAEs tenen una ocupabilitat del 100%, i molts presenten dèficits de manteniment i serveis.

4. 5 Oportunitats clares per a la transformació i el creixement

→Inversions territorials estratègiques.
→Millora de la xarxa d'infraestructures.
→Nou sòl per a activitat econòmica.
→Xarxa de coneixement i talent.
→Sostenibilitat i circularitat.

Aquestes oportunitats poden ajudar a superar les debilitats i amenaces identificades, i posicionar els PAEs com a motors de desenvolupament sostenible i innovador.